
ΣΥΓΧΡΟΝΗ ΗΛΕΚΤΡΟΝΙΚΗ ΤΥΠΟΓΡΑΦΙΑ ΚΑΙ ΗΛΕΚΤΡΟΝΙΚΕΣ ΕΚΔΟΣΕΙΣ

Εαρινό εξάμηνο 2023-24

Θεοδώρα Σαρίδου

Δρ. Τμήματος Δημοσιογραφίας & ΜΜΕ ΑΠΘ

saridout@jour.auth.gr

Desktop publishing

- Η (επιτραπέζια) ηλεκτρονική τυπογραφία είναι η χρήση υπολογιστή και κατάλληλου λογισμικού για την απεικόνιση ιδεών και πληροφοριών
- Χρήση του λογισμικού για τον συνδυασμό και την αναδιάταξη κειμένου και εικόνων κατά τη δημιουργία ψηφιακών αρχείων για εκτύπωση ή διαδικτυακή προβολή
- Τα έγγραφα μπορούν να προορίζονται για εκτύπωση σε κάποιο υπόστρωμα ή για ηλεκτρονική διανομή, συμπεριλαμβανομένων PDF, διαφανειών, ενημερωτικών δελτίων, ηλεκτρονικών βιβλίων και του ιστού (web)

Περιεχόμενο μαθήματος

- Χρήση λογισμικών επιτραπέζιας τυπογραφίας

- Σχεδίαση διαφόρων τύπων εντύπων



MICROSOFT WORD
DOC, DOCX,
DOCM, RTF-files



MICROSOFT EXCEL
XLS, XLSX,
XLSM-files



MICROSOFT PUBLISHER
PUB-files



MICROSOFT POWERPOINT
PPT, PPTX, PPS,
PPSX, PPTM-files



MICROSOFT VISIO
VSD-files

QuickSilver

BROADVISION QUICKSILVER
INTERLEAF
IDU-files



ADOBE ACROBAT
PDF-files



ADOBE FRAMEMAKER
FM, MIF-files



ADOBE INDESIGN
INDD, INX,
IDML-files



ADOBE PHOTOSHOP
PNG, EPS,
PSD-files



ADOBE ILLUSTRATOR
AI-files



ADOBE PAGEMAKER
P65,
PMD-files



COREL DRAW
CDR-files



RICH TEXT FORMAT
RTF-files



WEBSEITEN
HTML, XML,
PHP, ASP etc.



AUTODESK AUTOCAD
AUTOCAD
DWG,
DXF-files

Περιεχόμενο μαθήματος

- Χρήση λογισμικών επιτραπέζιας τυπογραφίας
- Σχεδίαση διαφόρων τύπων εντύπων

  **vistacreate**[™]

 **Adobe Express** 

 **PIKTOCHART**  **DESYGNER**

 **easil**

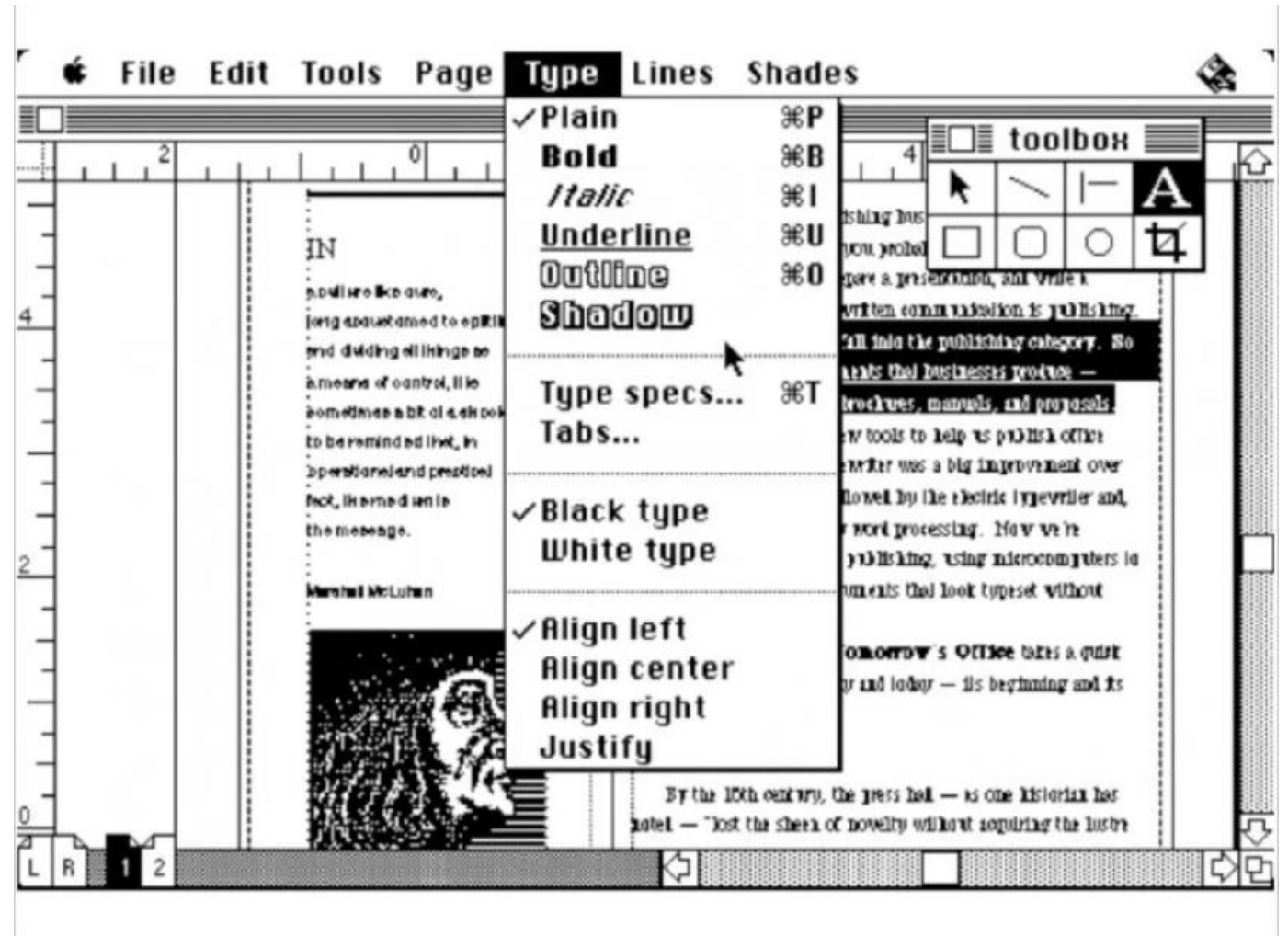
Λογισμικά desktop publishing

- Με τον παραδοσιακό τρόπο εργασίας
 - Η διαδικασία είναι πολύ εντατική
 - Απαιτεί πολύ εξοπλισμό, εκπαιδευμένο προσωπικό και χρόνο
 - Είναι δύσκολη και ακριβή

- Πλεονεκτήματα desktop publishing
 - Μειώνει το κόστος και τον χρόνο
 - Είναι καλύτερος ο έλεγχος ποιότητας
 - Παρέχει φθηνή εναλλακτική λύση έκδοσης για μικρά έντυπα

Λογισμικά desktop publishing

Πώς ξεκίνησαν τα λογισμικά
επιτραπέζιας τυπογραφίας;



Λογισμικά desktop publishing

1984 - Ο Apple Macintosh κάνει το ντεμπούτο του

1984 - Η Hewlett-Packard παρουσιάζει τον LaserJet, τον πρώτο επιτραπέζιο εκτυπωτή λέιζερ



Λογισμικά desktop publishing

1985 - Η Adobe παρουσιάζει την PostScript, γλώσσα προγραμματισμού για επαγγελματική στοιχειοθεσία

1985 - Η Aldus αναπτύσσει το PageMaker για Mac, την πρώτη εφαρμογή "επιτραπέζιων εκδόσεων"

1985 - Η Apple παράγει τον LaserWriter, τον πρώτο επιτραπέζιο εκτυπωτή λέιζερ που περιέχει PostScript

1987 - Παρουσιάζεται το PageMaker για Windows

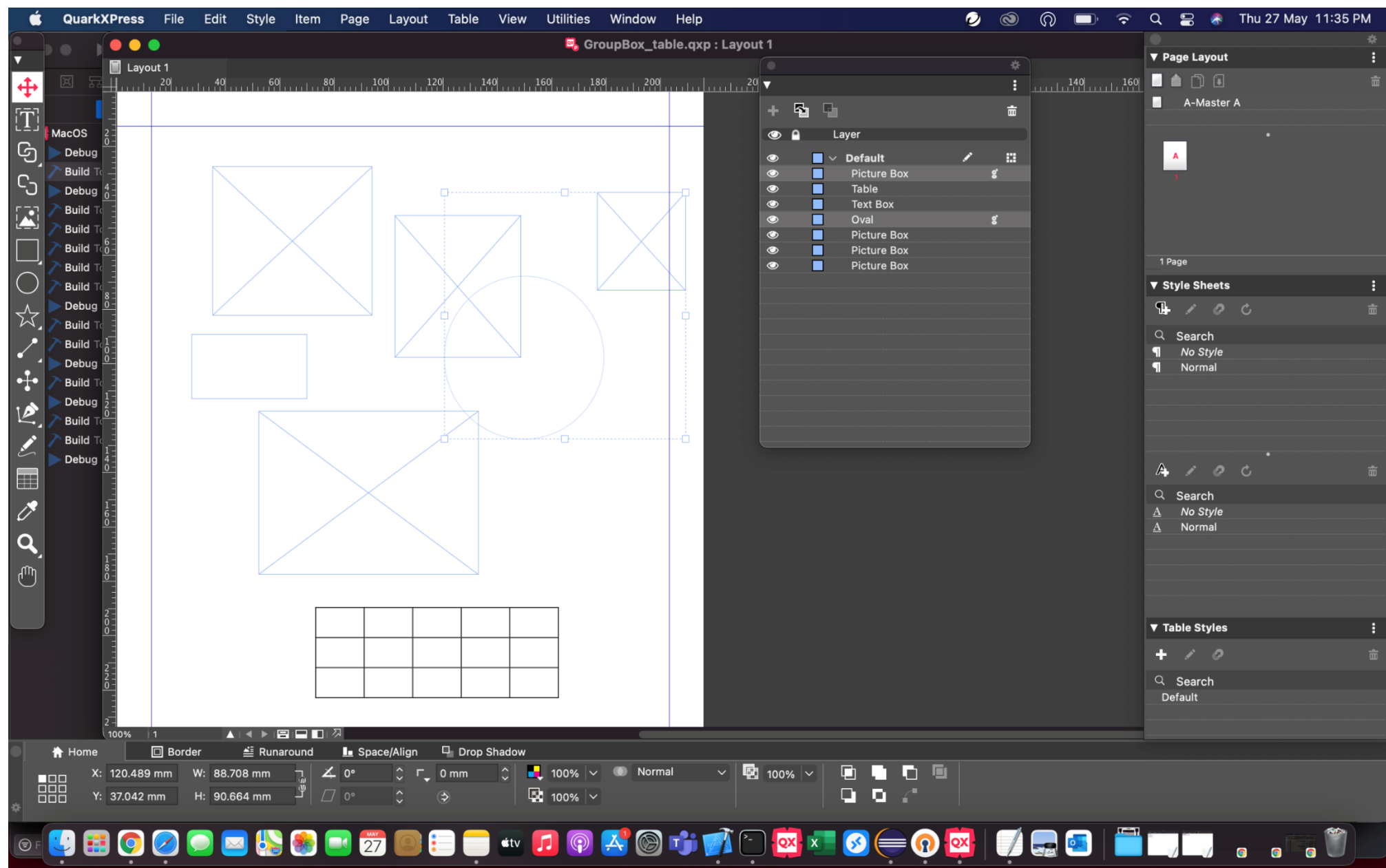
1990 - Η Microsoft λανσάρει τα Windows 3.0

Ηλεκτρονική σελιδοποίηση

- Σελιδοποίηση είναι το σύνολο των εργασιών τόσο για τη διαμόρφωση μίας σελίδας ενός εγγράφου, όσο και για την αλληλουχία των σελίδων στο ολοκληρωμένο έργο
- Οι εφαρμογές ηλεκτρονικής σελιδοποίησης υποστηρίζουν What You See Is What You Get (WYSIWYG)
- Η εμφάνιση του εγγράφου αντιστοιχεί σε μεγάλο ποσοστό στη μορφή που θα έχει το τυπωμένο κείμενο στο χαρτί

Ηλεκτρονική σελιδοποίηση VS Επεξεργαστής κειμένου

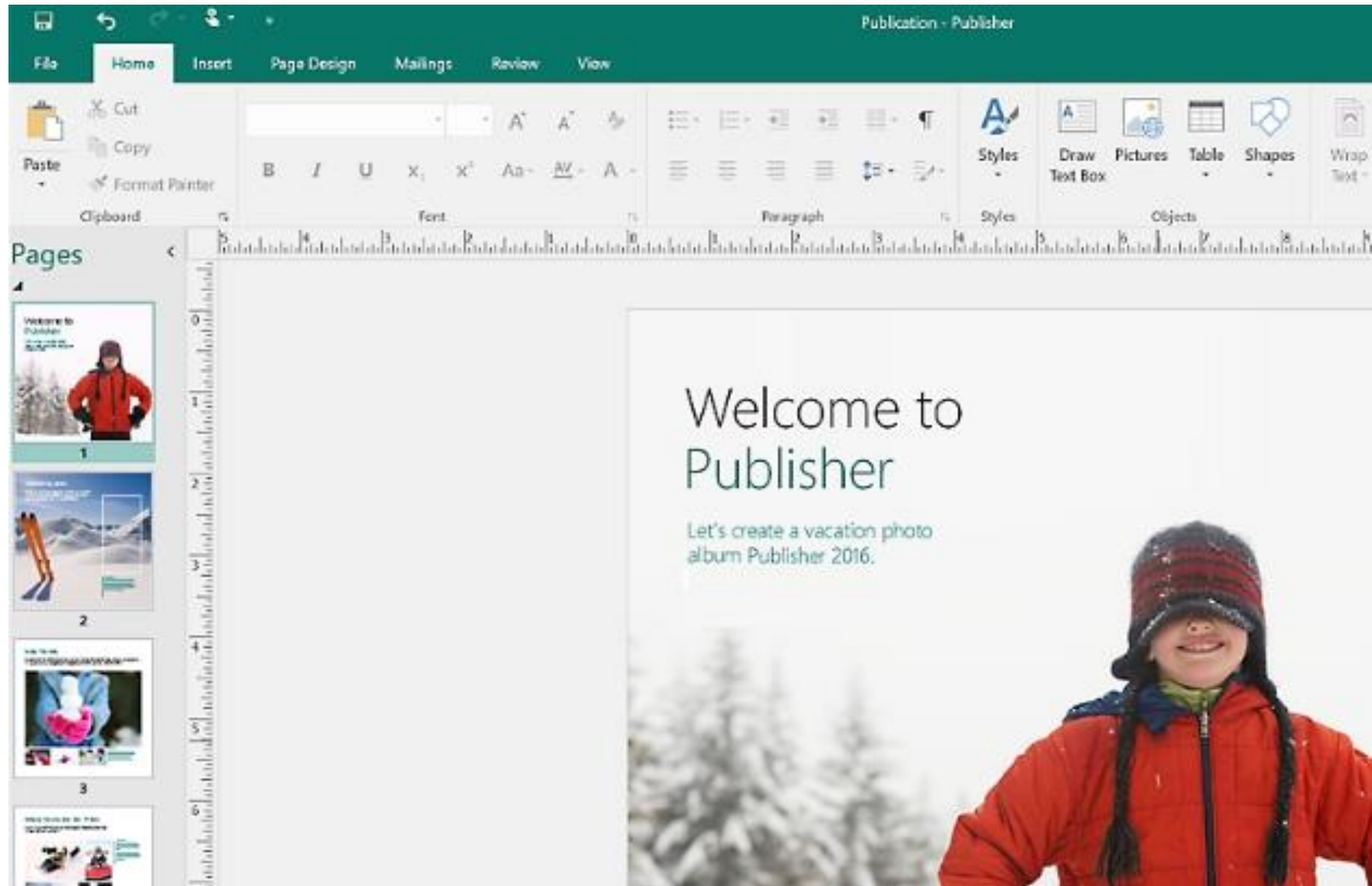
- Επεξεργαστής κειμένου
 - Αυξημένη φιλικότητα
 - Εύκολη εκμάθηση
 - Περιορισμένες δυνατότητες χειρισμού γραφικών και εικόνων
 - Δυσκολία στη χρήση γραμμών και άλλων γεωμετρικών σχημάτων
- Εφαρμογή ηλεκτρονικής σελιδοποίησης
 - Χρήση πρωτότυπων σελίδων
 - Δημιουργία αντικρυστών σελίδων
 - Δυνατότητα επικάλυψης κειμένων και εικόνων
 - Καθορισμός ροής κειμένου γύρω από εικόνα





<https://www.adobe.com/products/indesign.html>

https://www.youtube.com/watch?v=_oLWIDaV1GU



<https://www.microsoft.com/el-gr/microsoft-365/publisher>

What will you design?

Custom size Upload

For you Presentations Social media Video Price products Marketing Office More

You might want to try...

Play with Canva Video Presentation (GDD) Logo Instagram Post Flyer (Portrait) Resume

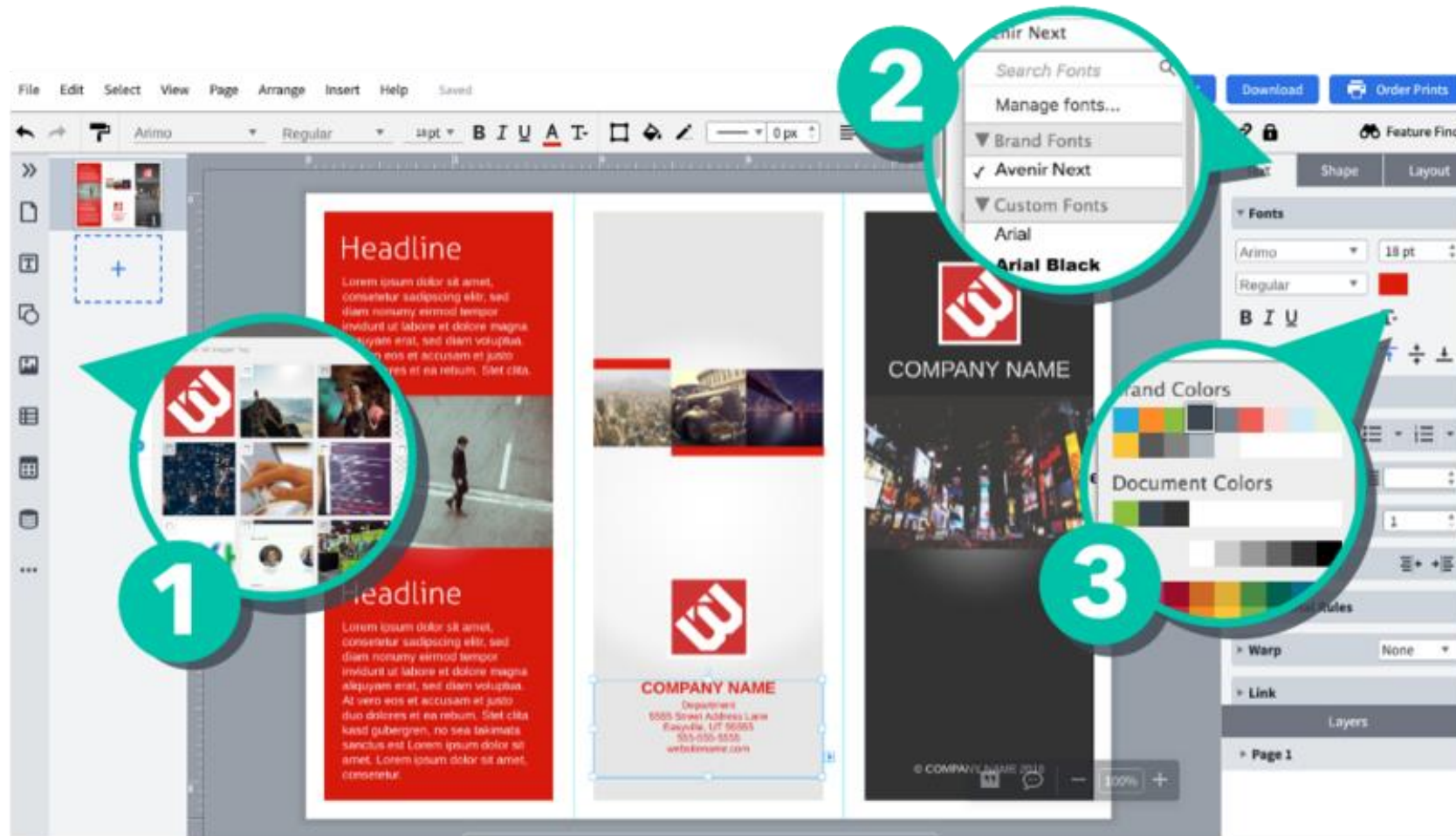
Learn and play

Print & download templates Design presentations & graphics Simple charts and tables & diagrams Design Challenge

Design School

Recent designs

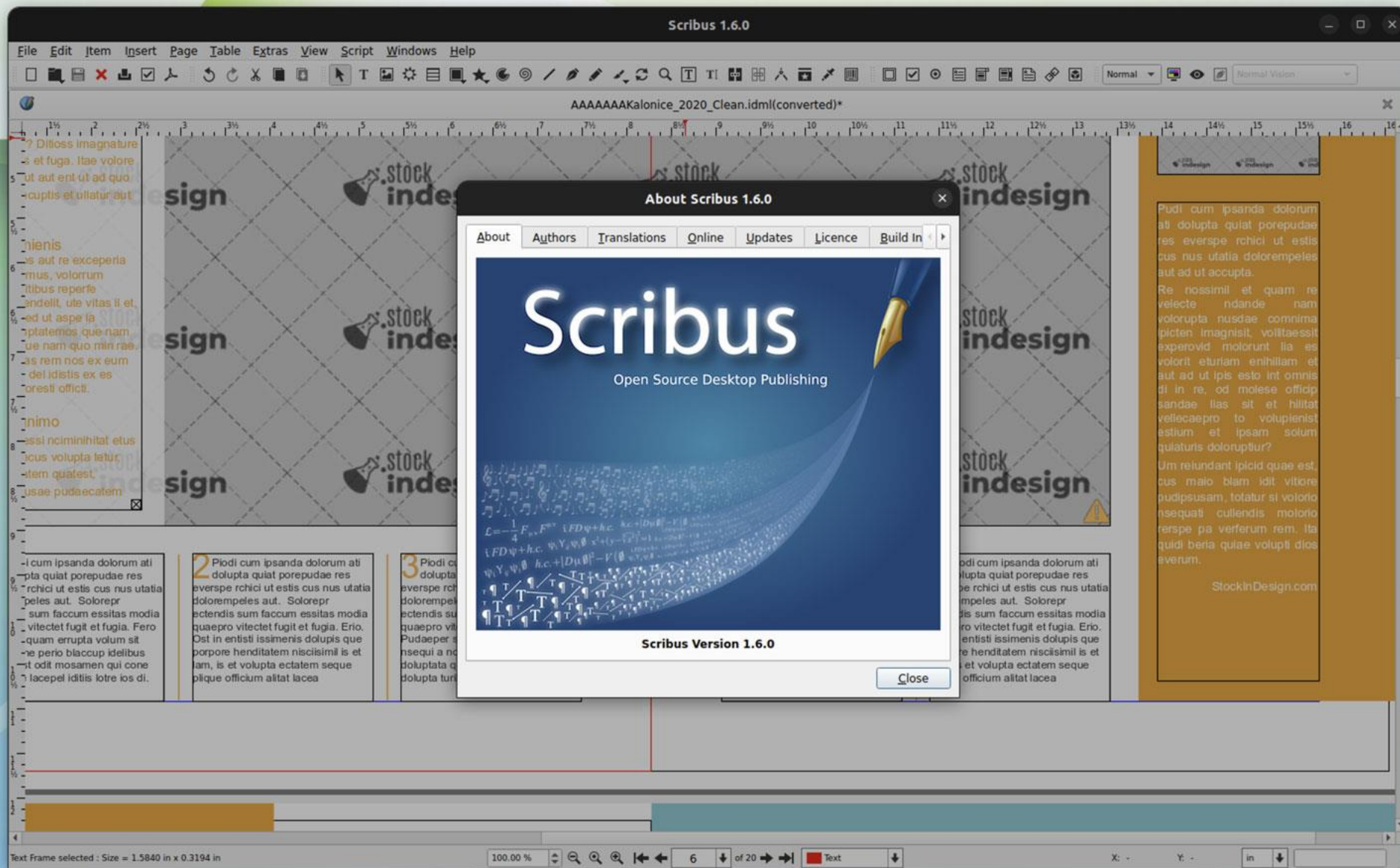
11



1) Grab logos & brand images from the Image Manager.

2) Select custom fonts straight from your fonts drop down.

3) Access saved brand colors from your color palette.



Αξιολόγηση μαθήματος

- Εργαστηριακές ασκήσεις 40%
- Γραπτή εξέταση 60%

(ερωτήσεις σύντομης απάντησης/ερωτήσεις ανάπτυξης)

Απαραίτητη προϋπόθεση: Τουλάχιστον βαθμός 5 στην εξέταση