



**ΕΛΛΗΝΙΚΗ ΔΗΜΟΚΡΑΤΙΑ**  
**ΥΠΟΥΡΓΕΙΟ ΑΝΑΠΤΥΞΗΣ ΚΑΙ ΕΠΕΝΔΥΣΕΩΝ**  
**ΓΕΝΙΚΗ ΓΡΑΜΜΑΤΕΙΑ ΕΜΠΟΡΙΟΥ ΚΑΙ ΠΡΟΣΤΑΣΙΑΣ ΚΑΤΑΝΑΛΩΤΗ**



**- ΚΗΜΔΗΣ ΕΤΟΣ 2019 -**

**ΕΤΗΣΙΟ ΔΕΛΤΙΟ ΣΤΑΤΙΣΤΙΚΩΝ ΚΑΙ ΑΠΟΛΟΓΙΣΤΙΚΩΝ ΣΤΟΙΧΕΙΩΝ ΓΙΑ ΤΟ  
ΚΕΝΤΡΙΚΟ ΗΛΕΚΤΡΟΝΙΚΟ ΜΗΤΡΩΟ ΔΗΜΟΣΙΩΝ ΣΥΜΒΑΣΕΩΝ (Κ.Η.Μ.ΔΗ.Σ)**

**ΓΕΝΙΚΗ ΔΙΕΥΘΥΝΣΗ ΔΗΜΟΣΙΩΝ ΣΥΜΒΑΣΕΩΝ**  
**ΤΜΗΜΑ ΜΗΤΡΩΟΥ ΟΙΚΟΝΟΜΙΚΩΝ ΦΟΡΕΩΝ, ΕΠΙΤΕΛΙΚΗΣ**  
**ΠΛΗΡΟΦΟΡΗΣΗΣ, ΣΤΑΤΙΣΤΙΚΩΝ ΚΑΙ ΑΠΟΛΟΓΙΣΤΙΚΩΝ ΣΤΟΙΧΕΙΩΝ**

**ΑΘΗΝΑ, ΜΑΙΟΣ 2020**



<b>Πρόλογος</b> .....	<b>4</b>
<b>1. Εισαγωγή</b> .....	<b>5</b>
<b>2. Μεθοδολογία εκπόνησης του δελτίου</b> .....	<b>5</b>
<b>3. Διακηρύξεις στο Κ.Η.Μ.ΔΗ.Σ</b> .....	<b>7</b>
3.1. Καταχωρισμένες διακηρύξεις εντός του 2019 .....	7
3.2. Διακηρύξεις ανά κατηγορία είδους .....	10
3.3. Διακηρύξεις ανά κατηγορία φορέα .....	12
3.4. Κορυφαίοι φορείς στις διακηρύξεις.....	13
3.5. Κορυφαία CPV στις διακηρύξεις .....	14
<b>4. Συμβάσεις στο Κ.Η.Μ.ΔΗ.Σ</b> .....	<b>20</b>
4.1. Καταχωρισμένες συμβάσεις εντός του 2019 .....	20
4.2. Συμβάσεις ανά κατηγορία είδους.....	25
4.3. Συμβάσεις ανά κατηγορία φορέα .....	26
4.4. Κορυφαίοι φορείς στις συμβάσεις.....	27
4.5. Κορυφαία CPV στις συμβάσεις .....	28
4.6. Κεντρική Διοίκηση - Κορυφαίοι φορείς σε συμβάσεις .....	34
4.7. Κεντρική Διοίκηση – Κορυφαία CPV σε συμβάσεις .....	35
4.8. Φορείς ΟΤΑ – Κορυφαίοι φορείς σε συμβάσεις.....	37
4.9. Φορείς ΟΤΑ – Κορυφαία CPV σε συμβάσεις.....	38
4.10. Φορείς τομέα υγείας – Κορυφαίοι φορείς σε συμβάσεις .....	40
4.11. Φορείς τομέα υγείας – Κορυφαία CPV σε συμβάσεις.....	41
4.12. Λοιποί φορείς – Κορυφαίοι φορείς σε συμβάσεις .....	43
4.13. Λοιποί φορείς – Κορυφαία CPV σε συμβάσεις.....	44
<b>5. Στοιχεία φορέων (αναθέτουσες αρχές/αναθέτοντες φορείς)</b> .....	<b>46</b>
<b>6. Συμπεράσματα</b> .....	<b>47</b>

## Πρόλογος

Στο παρόν δελτίο παρουσιάζονται τα **στατιστικά και απολογιστικά στοιχεία δημοσίων συμβάσεων για το 2019** που προκύπτουν από τις **καταχωρίσεις των στοιχείων δημοσίων συμβάσεων των Αναθετούσών Αρχών/Αναθετόντων Φορέων στο ΚΗΜΔΗΣ** κατά το ίδιο έτος.

Τα στοιχεία για το έτος 2019 που παραθέτουμε στις επόμενες σελίδες αφορούν:

- 1) τις **διακηρύξεις** διαγωνισμών
- 2) τις **συμβάσεις** που συνάφθηκαν και
- 3) τους **φορείς (Αναθέτουσες Αρχές/Αναθέτοντες Φορείς)** του Δημοσίου.

Στο τελευταίο κεφάλαιο αναφέρονται ορισμένα συμπεράσματα ως προς τα στοιχεία των δημοσίων συμβάσεων που καταχωρίζονται στο ΚΗΜΔΗΣ.

Τέλος, θα θέλαμε να εκφράσουμε τις ευχαριστίες μας στα στελέχη του Τμήματος Μητρώου Οικονομικών Φορέων, Επιτελικής Πληροφόρησης, Στατιστικών και Απολογιστικών Στοιχείων της Γενικής Διεύθυνσης Δημοσίων Συμβάσεων για το έργο της συγκέντρωσης, επεξεργασίας και ανάλυσης των δεδομένων δημοσίων συμβάσεων για την εκπόνηση του παρόντος δελτίου. Επίσης, ευχαριστούμε τη Διεύθυνση Διαχείρισης, Ανάπτυξης και Υποστήριξης ΕΣΗΔΗΣ του Υπ. Ψηφιακής Διακυβέρνησης για τη συνεργασία της και την υποστήριξη της λειτουργίας του ΚΗΜΔΗΣ.

**Αθήνα, 8 Μαΐου 2020**

**Γενική Διεύθυνση Δημοσίων Συμβάσεων**

## 1. Εισαγωγή

Το Κεντρικό Ηλεκτρονικό Μητρώο Δημοσίων Συμβάσεων (ΚΗΜΔΗΣ) συστάθηκε και λειτουργεί βάσει του άρθρου 11 του Ν.4013/2011 με σκοπό τη συλλογή, την επεξεργασία και τη δημοσιοποίηση στοιχείων αναφορικά με τις συμβάσεις, οι οποίες συνάπτονται γραπτώς, προφορικώς ή με ηλεκτρονικά μέσα από τις Αναθέτουσες Αρχές και τις Κεντρικές Αρχές Αγορών.

Σύμφωνα με την παρ. 1 του άρθρου 2 του Ν.4412/2016, το ΚΗΜΔΗΣ αποτελεί μέρος του Εθνικού Συστήματος Ηλεκτρονικών Δημοσίων Συμβάσεων (Ε.Σ.Η.ΔΗ.Σ).

Ο διαδικτυακός τόπος του ΚΗΜΔΗΣ, εφεξής portal, είναι στη διεύθυνση (url): <http://www.promitheus.gov.gr> ή <http://www.eprocurement.gov.gr>

Επίσης, σύμφωνα με το Άρθρο 38 του Ν.4412/2016 (ΦΕΚ 147/Α/2016) που τέθηκε σε εφαρμογή από την **08-08-2016**, καθορίζεται ότι τα στοιχεία δημοσίων συμβάσεων που θα καταχωρίζονται στο ΚΗΜΔΗΣ θα είναι **εκτιμώμενης αξίας ίσης ή ανώτερης του ποσού των χιλίων (1.000) ευρώ (άνευ ΦΠΑ) και ανεξαρτήτως διαδικασίας ανάθεσης.**

## 2. Μεθοδολογία εκπόνησης του δελτίου

Η εκπόνηση του παρόντος δελτίου βασίστηκε στην άντληση, συλλογή και επεξεργασία των σχετικών δεδομένων μέσω του Business Intelligence (BI), με κατάλληλες ερωτήσεις στη βάση δεδομένων, με χρήση λογιστικών φύλλων καθώς και με την προβολή/εξέταση των αντίστοιχων στοιχείων στο portal.

**Σημειώνεται ότι στο παρόν δελτίο χρησιμοποιήθηκαν τα δεδομένα των δημοσίων συμβάσεων, όπως αυτά ήταν διαθέσιμα στις 6 Μαρτίου 2020. Η δε άντληση αυτών των δεδομένων βασίστηκε στην ημερομηνία ανάρτησης-καταχώρισης στο ΚΗΜΔΗΣ του κάθε αντικειμένου (διακήρυξη, σύμβαση), η οποία σε κάθε περίπτωση ήταν εντός του έτους 2019. Οποιαδήποτε εξαίρεση ως προς την ημερομηνία αναζήτησης της πληροφορίας θα αναφέρεται συγκεκριμένα στο δελτίο.**

Διευκρινίζεται ότι, όπου στο δελτίο αναφερόμαστε σε "**Φορείς**" εννοούμε τις Αναθέτουσες Αρχές και τους Αναθέτοντες Φορείς, δηλαδή τους διακριτούς φορείς του Δημοσίου βάσει του κωδικού και της ονομασίας που φέρουν εντός του ΚΗΜΔΗΣ. Παρομοίως, όπου αναφερόμαστε σε "**CPV**", εννοούμε τους μοναδικούς (διακριτούς) κωδικούς CPV των αντικειμένων των δημόσιων συμβάσεων.

Η κατηγοριοποίηση των διακηρύξεων και των συμβάσεων ανά **κατηγορία είδους σύμβασης (προμήθειες, γενικές υπηρεσίες, έργα, μελέτες-τεχνικές υπηρεσίες)** έγινε βάσει των κωδικών CPV και λαμβάνοντας υπόψη ότι οι μικτές περιπτώσεις (όπου συνυπάρχουν διαφορετικά είδη σύμβασης, π.χ. προμήθειες μαζί με γενικές υπηρεσίες) κατηγοριοποιούνται βάσει της μεγαλύτερης επιμέρους αξίας που προκύπτει ανά κατηγορία είδους.

Η δε κατηγοριοποίηση των φορέων σε Κεντρική Διοίκηση, φορείς των ΟΤΑ, φορείς του τομέα Υγείας και λοιπούς φορείς πραγματοποιήθηκε με κατάλληλη επεξεργασία της πληροφορίας της ονομασίας κάθε φορέα. Στο σημείο αυτό κρίνεται σκόπιμο να αναφερθούν οι παρακάτω ορισμοί των κατηγοριών των φορέων που χρησιμοποιούνται στο παρόν δελτίο.

**Κεντρική Διοίκηση:** περιλαμβάνει την Προεδρία της Δημοκρατίας, τα Υπουργεία, τις Αποκεντρωμένες Διοικήσεις και τις Ανεξάρτητες Αρχές. Στην Κεντρική Διοίκηση συμπεριλαμβάνονται οι ένοπλες δυνάμεις και τα σώματα ασφαλείας.

**Φορείς του Τομέα Υγείας:** περιλαμβάνει την Εθνική Κεντρική Αρχή Προμηθειών Υγείας (ΕΚΑΠΥ), τις Υγειονομικές Περιφέρειες, τα νοσοκομεία, τα κέντρα υγείας, τα θεραπευτήρια, τις μονάδες υγείας, τον ΕΟΦ, τον ΕΟΠΥΥ και άλλους φορείς Υγείας.

**Φορείς των ΟΤΑ:** περιλαμβάνει τους Οργανισμούς Τοπικής Αυτοδιοίκησης, δηλαδή τους Δήμους, τις Περιφέρειες καθώς και τα νομικά πρόσωπα των Δήμων και των Περιφερειών.

**Λοιποί Φορείς:** περιλαμβάνει τους Αναθέτοντες Φορείς, τους Οργανισμούς Κοινωνικής Ασφάλισης (ΟΚΑ), τα ΑΕΙ, τα ΤΕΙ, τα νομικά πρόσωπα δημοσίου δικαίου και τα νομικά πρόσωπα ιδιωτικού δικαίου που ελέγχονται και χρηματοδοτούνται κυρίως από την Κεντρική Διοίκηση (εκτός των ΟΤΑ).

Σημειώνεται ότι η ανάλυση ως προς τις αξίες των διακηρύξεων και συμβάσεων βασίστηκε στις αξίες που καταχωρίστηκαν αρμοδίως από τους ίδιους τους φορείς. Ωστόσο κατά την επεξεργασία των δεδομένων για την εκπόνηση του δελτίου διαπιστώθηκε η ύπαρξη λανθασμένων καταχωρίσεων αξίας καθώς και η ύπαρξη πολλαπλών εγγραφών-καταχωρίσεων για τα ίδια αντικείμενα δημοσίων συμβάσεων.

Οι καταχωρίσεις των διακηρύξεων και των συμβάσεων που ελέγχθηκαν και εντοπίστηκαν ως λανθασμένες διορθώθηκαν κατάλληλα κατά την επεξεργασία της πληροφορίας με βάση τις αναρτημένες πράξεις (διακηρύξεις και συμβάσεις).

### 3. Διακηρύξεις στο Κ.Η.Μ.ΔΗ.Σ

Οι διακηρύξεις που καταχωρίζονται στο ΚΗΜΔΗΣ από τους φορείς του Δημοσίου φέρουν τις ακόλουθες καταστάσεις:

**Ενεργές διακηρύξεις:** οι διακηρύξεις διαγωνισμών που παραμένουν ενεργές, δηλαδή ισχύουν στο ΚΗΜΔΗΣ ως έχουν.

**Ματαιωμένες/ακυρωμένες διακηρύξεις:** οι διακηρύξεις που ματαιώθηκαν/ακυρώθηκαν και οι οποίες στο portal φέρουν την ένδειξη-καρτέλα «Ματαίωση» με κόκκινο χρώμα. Σημειώνεται ότι η ενέργεια της ματαίωσης/ακύρωσης δεν συνιστά νέα καταχώριση αλλά τροποποίηση της κατάστασης της ήδη αναρτημένης διακήρυξης.

Σημειώνεται ότι στα παρακάτω στατιστικά και απολογιστικά στοιχεία δεν ελήφθησαν υπόψη οι καταχωρίσεις προκηρύξεων ή προκαταρκτικών προκηρύξεων παρά μόνο οι καταχωρίσεις διακηρύξεων.

Η ανάλυση και παρουσίαση των στοιχείων των διακηρύξεων εστιάζει στις ενεργές διακηρύξεις που υπογράφηκαν εντός του 2019 και οι οποίες εφεξής θα αναφέρονται ως διακηρύξεις. Οι αξίες που παρουσιάζονται στους πίνακες και τα γραφήματα αποτελούν την εκτίμηση της Υπηρεσίας σε σχέση με τις αντίστοιχες πραγματικές αξίες των διακηρύξεων.

#### 3.1. Καταχωρισμένες διακηρύξεις εντός του 2019

Οι καταχωρισμένες διακηρύξεις από τους φορείς παρουσιάζονται σε συγκεντρωτική μορφή στον παρακάτω πίνακα:

**Πίνακας 1: Καταχωρισμένες διακηρύξεις (ανά κατάσταση)**

Κατάσταση Διακηρύξεων	Πλήθος Διακηρύξεων	Συνολική Αξία Διακηρύξεων (€)	CPV	Φορείς
Ενεργές	30.552	8.936.165.241	3.913	1.265
Ματαιωμένες/Ακυρωμένες	2.194	524.235.148	1.163	597
<b>ΣΥΝΟΛΟ</b>	<b>32.746</b>	<b>9.460.400.389</b>	<b>3.947</b>	<b>1.273</b>

Οι καταχωρισμένες διακηρύξεις που υπογράφηκαν το 2019 παρουσιάζονται σε συγκεντρωτική μορφή στον παρακάτω πίνακα:

**Πίνακας 2: Καταχωρισμένες διακηρύξεις με υπογραφή το 2019 (ανά κατάσταση)**

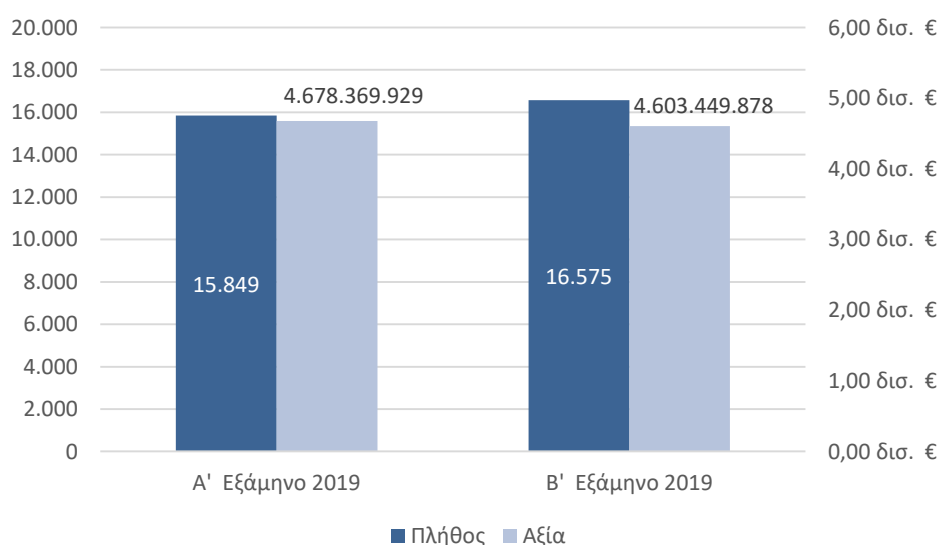
Κατάσταση Διακηρύξεων	Πλήθος Διακηρύξεων	Συνολική Αξία Διακηρύξεων (€)	CPV	Φορείς
Ενεργές	30.256	8.792.620.643	3.903	1.261
Ματαιωμένες/Ακυρωμένες	2.168	489.199.164	1.155	592
<b>ΣΥΝΟΛΟ</b>	<b>32.424</b>	<b>9.281.819.807</b>	<b>3.937</b>	<b>1.268</b>

**Πίνακας 3: Καταχωρισμένες διακηρύξεις με υπογραφή το 2019 (ανά μήνα)**

Μήνας	Πλήθος Διακηρύξεων	Συνολική Αξία Διακηρύξεων (€)	CPV	Φορείς
Ιανουάριος	1.652	246.892.526	786	402
Φεβρουάριος	2.483	740.975.924	1.129	547
Μάρτιος	2.966	621.841.460	1.394	612
Απρίλιος	2.961	617.321.723	1.350	624
Μάιος	2.879	1.863.755.522	1.310	565
Ιούνιος	2.908	587.582.774	1.318	600
Ιούλιος	3.178	654.514.469	1.351	633
Αύγουστος	2.299	497.328.119	1.034	490
Σεπτέμβριος	2.482	446.179.965	1.151	479
Οκτώβριος	2.898	610.620.265	1.341	569
Νοέμβριος	2.843	772.362.253	1.336	603
Δεκέμβριος	2.875	1.622.444.807	1.394	624
<b>ΣΥΝΟΛΟ</b>	<b>32.424</b>	<b>9.281.819.807</b>	<b>3.937</b>	<b>1.268</b>

Οι περισσότερες καταχωρίσεις διακηρύξεων με υπογραφή το 2019 έλαβαν χώρα τον Ιούλιο με τη μεγαλύτερη συνολική αξία αυτών να σημειώνεται το Μάιο ενώ οι λιγότερες και μικρότερης συνολικής αξίας παρατηρούνται τον Ιανουάριο. Οι περισσότεροι φορείς που καταχώρισαν τουλάχιστον μία διακήρυξη παρατηρούνται τον Ιούλιο ενώ οι λιγότεροι τον Ιανουάριο.

**Γράφημα 1: Καταχωρισμένες διακηρύξεις με υπογραφή το 2019 (ανά εξάμηνο)**





**Πίνακας 4: Οι 15 διακηρύξεις με τη μεγαλύτερη προϋπολογισθείσα αξία**

A/A	ΑΔΑΜ	Φορέας	Κύριο CPV	Περιγραφή κύριου CPV	Προϋπολογισθείσα αξία χωρίς ΦΠΑ (€)
1.	19PROC005949246	ΗΛΕΚΤΡΙΚΗ ΔΙΑΣΥΝΔΕΣΗ ΚΡΗΤΗΣ ΑΤΤΙΚΗΣ ΑΡΙΑΔΝΗ ΑΝΩΝΥΜΗ ΕΤΑΙΡΕΙΑ ΕΙΔΙΚΟΥ ΣΚΟΠΟΥ	31321300-5	Καλώδια υψηλής τάσης	<b>615.000.000</b>
2.	19PROC005033950	ΗΛΕΚΤΡΙΚΗ ΔΙΑΣΥΝΔΕΣΗ ΚΡΗΤΗΣ ΑΤΤΙΚΗΣ ΑΡΙΑΔΝΗ ΑΝΩΝΥΜΗ ΕΤΑΙΡΕΙΑ ΕΙΔΙΚΟΥ ΣΚΟΠΟΥ	31682540-7	Εξοπλισμός υποσταθμού	<b>315.000.000</b>
3.	19PROC004981557	ΕΠΙΤΕΛΙΚΗ ΔΟΜΗ ΕΣΠΑ ΤΟΜΕΑ ΤΕΧΝΟΛΟΓΙΑΣ ΠΛΗΡΟΦΟΡΙΚΗΣ ΚΑΙ ΕΠΙΚΟΙΝΩΝΙΩΝ	32412100-5	Δίκτυο τηλεπικοινωνιών	<b>300.000.000</b>
4.	19PROC005009256	ΕΥΔΑΠ ΑΕ	90481000-2	Λειτουργία σταθμού επεξεργασίας λυμάτων	<b>261.875.000</b>
5.	19PROC005806571	ΠΑΝΕΠΙΣΤΗΜΙΟ ΚΡΗΤΗΣ	45000000-7	Κατασκευαστικές εργασίες	<b>205.940.000</b>
6.	19PROC006109713	ΕΙΔΙΚΟΣ ΔΙΑΒΑΘΜΙΔΙΚΟΣ ΣΥΝΔΕΣΜΟΣ ΝΟΜΟΥ ΑΤΤΙΚΗΣ (Ε.Δ.Σ.Ν.Α.)	42914000-6	Εξοπλισμός ανακύκλωσης	<b>104.700.000</b>
7.	19PROC004818408	ΥΠΟΥΡΓΕΙΟ ΕΘΝΙΚΗΣ ΑΜΥΝΑΣ	09131100-7	Καύσιμα αεριοθωμένων τύπου κηροζίνης	<b>100.000.000</b>
8.	19PROC004547713	ΔΙΑΧΕΙΡΙΣΤΗΣ ΕΛΛΗΝΙΚΟΥ ΔΙΚΤΥΟΥ ΔΙΑΝΟΜΗΣ ΗΛΕΚΤΡΙΚΗΣ ΕΝΕΡΓΕΙΑΣ ΑΕ	90714400-9	Υπηρεσίες περιβαλλοντικής επιθεώρησης για συγκεκριμένες δραστηριότητες	<b>95.142.358</b>
9.	19PROC005529812	ΥΠΟΥΡΓΕΙΟ ΕΘΝΙΚΗΣ ΑΜΥΝΑΣ	09134100-8	Πετρέλαιο ντίζελ	<b>90.000.000</b>
10.	19PROC004904549	ΔΗΜΟΣ ΠΕΙΡΑΙΩΣ	70110000-5	Υπηρεσίες ανάπτυξης ακινήτων	<b>89.100.000</b>
11.	19PROC004467511	ΥΠΟΥΡΓΕΙΟ ΕΘΝΙΚΗΣ ΑΜΥΝΑΣ	09134220-5	Καύσιμα ντίζελ (EN 590)	<b>88.752.000</b>
12.	19PROC004815204	ΠΕΡΙΦΕΡΕΙΑ ΑΤΤΙΚΗΣ	60130000-8	Υπηρεσίες ειδικών οδικών μεταφορών επιβατών	<b>85.845.968</b>
13.	19PROC005232804	ΥΠΟΥΡΓΕΙΟ ΥΠΟΔΟΜΩΝ ΚΑΙ ΜΕΤΑΦΟΡΩΝ	45246000-3	Έργα ρύθμισης ροής ποταμού και αντιπλημμυρικά έργα	<b>69.516.129</b>
14.	19PROC004992172	ΟΡΓΑΝΙΣΜΟΣ ΠΡΟΝΟΙΑΚΩΝ ΕΠΙΔΟΜΑΤΩΝ ΚΑΙ ΚΟΝΩΝΙΚΗΣ ΑΛΛΗΛΕΓΥΗΣ	55523100-3	Υπηρεσίες σχολικών γευμάτων	<b>65.044.161</b>
15.	19PROC006078753	ΥΠΟΥΡΓΕΙΟ ΕΘΝΙΚΗΣ ΑΜΥΝΑΣ	09131100-7	Καύσιμα αεριοθωμένων τύπου κηροζίνης	<b>50.000.000</b>

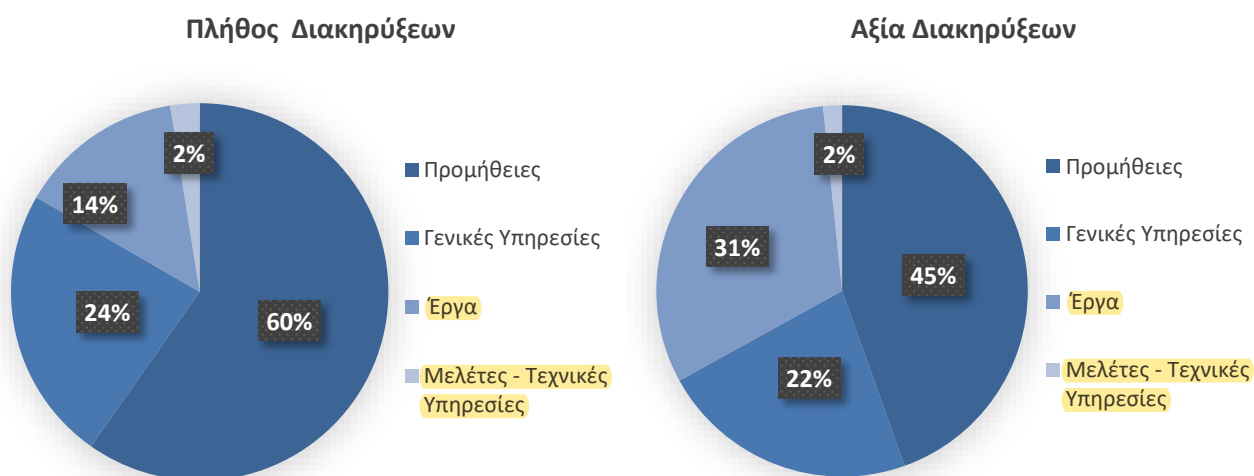
### 3.2. Διακηρύξεις ανά κατηγορία είδους

Οι περισσότερες διακηρύξεις για προμήθειες καταχωρίστηκαν τον Ιούλιο, για γενικές υπηρεσίες τον Απρίλιο, για έργα τον Μάρτιο και για μελέτες-τεχνικές υπηρεσίες τον Ιούλιο. Οι μεγαλύτερες συνολικές αξίες σημειώνονται για τις διακηρύξεις των προμηθειών τον Δεκέμβριο, των γενικών υπηρεσιών τον Μάιο, των έργων το Νοέμβριο και των μελετών-τεχνικών υπηρεσιών τον Φεβρουάριο.

**Πίνακας 5: Διακηρύξεις ανά κατηγορία είδους**

Μήνας	Προμήθειες	Γενικές Υπηρεσίες	Έργα	Μελέτες-Τεχνικές Υπηρεσίες	Αξία Προμηθειών (€)	Αξία Γενικών Υπηρεσιών (€)	Αξία Έργων (€)	Αξία Μελετών-Τεχν.Υπηρεσ. (€)
Ιαν	844	413	213	29	88.691.977	58.753.492	81.450.922	6.279.496
Φεβ	1.296	571	393	51	343.761.067	86.815.428	252.674.727	46.394.739
Μάρ	1.549	687	467	79	174.981.352	211.201.829	207.272.543	7.367.239
Απρ	1.602	719	375	49	267.358.977	173.268.463	130.041.754	10.357.324
Μάιος	1.661	627	342	69	780.986.683	572.272.930	250.417.672	9.738.564
Ιούν	1.640	691	320	51	174.498.454	159.887.203	212.195.983	13.392.115
Ιούλ	1.819	639	435	100	270.144.943	136.742.122	212.390.284	12.707.404
Αύγ	1.265	462	356	44	124.275.805	103.533.574	241.874.214	4.835.262
Σεπ	1.539	494	243	50	256.009.262	83.526.383	91.661.865	3.002.481
Οκτ	1.705	567	357	73	228.363.302	108.028.071	243.195.153	8.030.246
Νοέ	1.632	611	353	71	168.878.956	108.930.819	461.695.025	8.134.963
Δεκ	1.529	657	425	92	1.036.856.477	171.255.010	374.139.023	14.349.066
<b>ΣΥΝΟΛΟ</b>	<b>18.081</b>	<b>7.138</b>	<b>4.279</b>	<b>758</b>	<b>3.914.807.255</b>	<b>1.974.215.324</b>	<b>2.759.009.165</b>	<b>144.588.900</b>

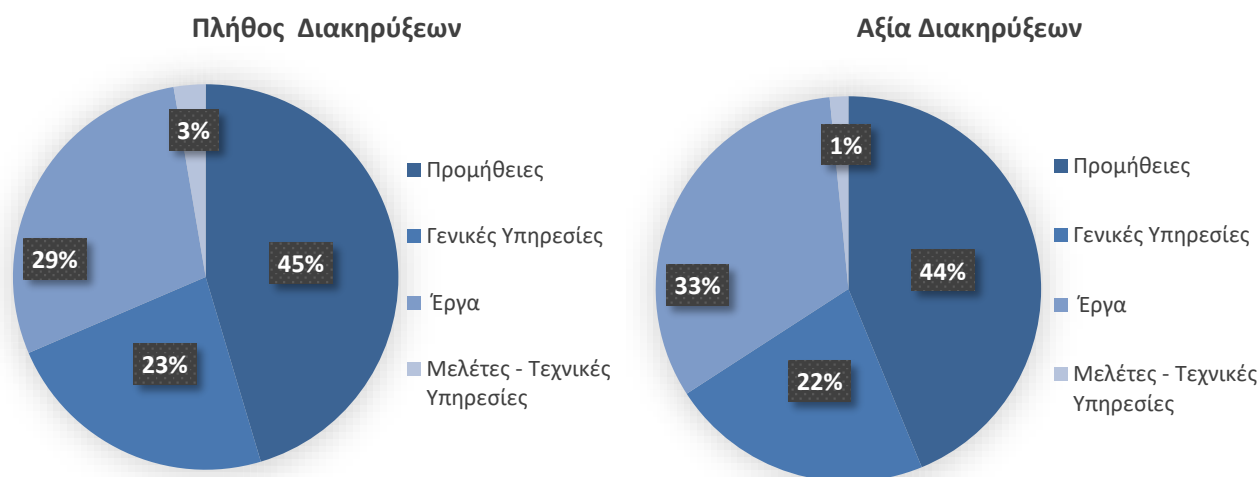
**Γράφημα 2: Διακηρύξεις ανά κατηγορία είδους**



**Πίνακας 6: Διακηρύξεις άνω των 60.000 ευρώ ανά κατηγορία είδους**

Μήνας	Προμήθειες	Γενικές Υπηρεσίες	Έργα	Μελέτες-Τεχνικές Υπηρεσίες	Αξία Προμηθειών (€)	Αξία Γενικών Υπηρεσιών (€)	Αξία Έργων (€)	Αξία Μελετών-Τεχν.Υπηρερ. (€)
Ιαν	170	124	124	10	76.700.643	49.877.563	78.278.071	5.737.709
Φεβ	251	133	245	21	323.725.228	75.004.320	247.612.728	45.461.759
Μάρ	303	181	243	20	147.567.176	196.309.916	199.603.067	5.599.253
Απρ	286	153	161	13	239.512.871	156.633.150	122.302.840	9.312.425
Μάιος	301	149	172	19	753.484.657	558.507.482	244.549.873	8.126.387
Ιούν	317	172	147	20	146.425.031	145.697.573	206.399.935	12.572.854
Ιούλ	386	185	210	30	240.318.881	124.237.782	205.338.107	10.704.145
Αύγ	275	134	221	10	107.211.024	93.489.868	237.698.975	3.935.228
Σεπ	289	127	129	5	233.257.455	74.175.283	87.651.025	1.685.267
Οκτ	355	166	222	19	199.752.402	95.700.473	238.660.616	6.543.765
Νοέ	327	156	202	18	139.302.160	96.600.399	456.888.255	6.492.795
Δεκ	447	213	275	33	1.011.530.899	158.048.539	368.341.504	12.605.160
<b>ΣΥΝΟΛΟ</b>	<b>3.707</b>	<b>1.893</b>	<b>2.351</b>	<b>218</b>	<b>3.618.788.427</b>	<b>1.824.282.348</b>	<b>2.693.324.996</b>	<b>128.776.747</b>

**Γράφημα 3: Διακηρύξεις άνω των 60.000 ευρώ ανά κατηγορία είδους**



### 3.3. Διακηρύξεις ανά κατηγορία φορέα

Οι φορείς της Κεντρικής Διοίκησης καταχώρισαν το 12% των διακηρύξεων με μερίδιο αξίας που αντιστοιχεί στο 18% της συνολικής αξίας των διακηρύξεων. Οι φορείς των ΟΤΑ και οι φορείς του τομέα υγείας καταχώρισαν το 34% του συνολικού πλήθους των διακηρύξεων ενώ ως προς την αξία καταχώρισαν το 42% και το 6% αντιστοίχως της της συνολικής αξίας των διακηρύξεων.

**Γράφημα 4: Διακηρύξεις ανά κατηγορία φορέα**



### 3.4. Κορυφαίοι φορείς στις διακηρύξεις

**Πίνακας 7: Οι 15 φορείς με τις περισσότερες διακηρύξεις**

A/A	Φορέας	Διακηρύξεις	Αξία (€)	CPV
1.	ΥΠΟΥΡΓΕΙΟ ΕΘΝΙΚΗΣ ΑΜΥΝΑΣ	<b>1.833</b>	667.876.572	781
2.	Ο.ΣΥ. Α.Ε. - ΟΔΙΚΕΣ ΣΥΓΚΟΙΝΩΝΙΕΣ Α.Ε.	<b>1.188</b>	13.490.864	96
3.	Γ.Ν. ΛΑΣΙΘΙΟΥ	<b>836</b>	6.798.430	164
4.	ΠΑΝΕΠΙΣΤΗΜΙΑΚΟ ΓΕΝΙΚΟ ΝΟΣΟΚΟΜΕΙΟ ΕΒΡΟΥ	<b>772</b>	13.500.665	145
5.	ΠΕΡΙΦ. ΠΑΝΕΠΙΣΤ. ΓΕΝ. ΝΟΣΟΚ. ΛΑΡΙΣΑΣ	<b>706</b>	12.993.767	136
6.	ΝΟΜ.ΓΕΝ. ΝΟΣΟΚΟΜΕΙΟ ΤΡΙΚΑΛΩΝ	<b>456</b>	4.438.032	95
7.	ΝΟΜ.ΓΕΝ. ΝΟΣΟΚΟΜΕΙΟ ΒΟΛΟΥ 'ΑΧΙΛΛΟΠΟΥΛΕΙΟ'	<b>425</b>	12.177.074	85
8.	ΣΤΑΘΕΡΕΣ ΣΥΓΚΟΙΝΩΝΙΕΣ Α.Ε. (ΣΤΑΣΥ)	<b>422</b>	30.314.374	184
9.	ΓΝ ΑΓ.ΝΙΚΟΛΑΟΥ-ΓΝ-ΚΥ ΙΕΡΑΠΕΤΡΑΣ-ΓΝ-ΚΥ ΣΗΤΕΙΑΣ-ΓΝ-ΚΥ ΝΕΑΠΟΛΕΩΣ «ΔΙΑΛΥΝΑΚΕΙΟ»	<b>396</b>	501.954	110
10.	ΔΙΑΧΕΙΡΙΣΤΗΣ ΕΛΛΗΝΙΚΟΥ ΔΙΚΤΥΟΥ ΔΙΑΝΟΜΗΣ ΗΛΕΚΤΡΙΚΗΣ ΕΝΕΡΓΕΙΑΣ ΑΕ	<b>388</b>	290.129.090	119
11.	ΥΠΟΥΡΓΕΙΟ ΠΡΟΣΤΑΣΙΑΣ ΤΟΥ ΠΟΛΙΤΗ	<b>379</b>	68.841.683	160
12.	ΝΟΜ.ΓΕΝ. ΝΟΣΟΚΟΜΕΙΟ ΚΕΡΚΥΡΑΣ	<b>336</b>	4.536.348	101
13.	ΝΟΜ.ΓΕΝ. ΝΟΣΟΚΟΜΕΙΟ ΚΟΡΙΝΘΟΥ	<b>287</b>	2.896.369	84
14.	ΠΕΡΙΦΕΡΕΙΑ ΗΠΕΙΡΟΥ	<b>260</b>	62.430.663	93
15.	ΝΟΜ.ΓΕΝ. ΝΟΣΟΚΟΜΕΙΟ ΡΕΘΥΜΝΗΣ	<b>241</b>	4.412.693	96

**Πίνακας 8: Οι 15 φορείς με τη μεγαλύτερη συνολική αξία διακηρύξεων**

A/A	Φορέας	Διακηρύξεις	Αξία (€)	CPV
1.	ΗΛΕΚΤΡΙΚΗ ΔΙΑΣΥΝΔΕΣΗ ΚΡΗΤΗΣ ΑΤΤΙΚΗΣ ΑΡΙΑΔΝΗ ΑΝΩΝΥΜΗ ΕΤΑΙΡΕΙΑ ΕΙΔΙΚΟΥ ΣΚΟΠΟΥ	4	<b>930.000.000</b>	3
2.	ΥΠΟΥΡΓΕΙΟ ΕΘΝΙΚΗΣ ΑΜΥΝΑΣ	1.833	<b>667.876.572</b>	781
3.	<b>ΕΥΔΑΠ ΑΕ</b>	142	<b>352.490.198</b>	114
4.	<b>ΠΕΡΙΦΕΡΕΙΑ ΑΤΤΙΚΗΣ</b>	158	<b>342.664.321</b>	119
5.	ΕΠΙΤΕΛΙΚΗ ΔΟΜΗ ΕΣΠΑ ΤΟΜΕΑ ΤΕΧΝΟΛΟΓΙΑΣ ΠΛΗΡΟΦΟΡΙΚΗΣ ΚΑΙ ΕΠΙΚΟΙΝΩΝΙΩΝ	12	<b>300.586.270</b>	5
6.	ΔΙΑΧΕΙΡΙΣΤΗΣ ΕΛΛΗΝΙΚΟΥ ΔΙΚΤΥΟΥ ΔΙΑΝΟΜΗΣ ΗΛΕΚΤΡΙΚΗΣ ΕΝΕΡΓΕΙΑΣ ΑΕ	388	<b>290.129.090</b>	119
7.	<b>ΥΠΟΥΡΓΕΙΟ ΥΠΟΔΟΜΩΝ ΚΑΙ ΜΕΤΑΦΟΡΩΝ</b>	167	<b>266.871.244</b>	109
8.	<b>ΠΑΝΕΠΙΣΤΗΜΙΟ ΚΡΗΤΗΣ</b>	134	<b>224.400.815</b>	90
9.	ΕΙΔΙΚΟΣ ΔΙΑΒΑΘΜΙΔΙΚΟΣ ΣΥΝΔΕΣΜΟΣ ΝΟΜΟΥ ΑΤΤΙΚΗΣ (Ε.Δ.Σ.Ν.Α.)	25	<b>181.477.914</b>	18
10.	<b>ΠΕΡΙΦΕΡΕΙΑ ΚΕΝΤΡΙΚΗΣ ΜΑΚΕΔΟΝΙΑΣ</b>	166	<b>152.946.978</b>	126
11.	<b>ΠΕΡΙΦΕΡΕΙΑ ΔΥΤΙΚΗΣ ΕΛΛΑΔΑΣ</b>	195	<b>132.740.051</b>	112
12.	ΑΝΕΞΑΡΤΗΤΟΣ ΔΙΑΧΕΙΡΙΣΤΗΣ ΜΕΤΑΦΟΡΑΣ ΗΛΕΚΤΡΙΚΗΣ ΕΝΕΡΓΕΙΑΣ ΑΔΜΗΕ ΑΕ	102	<b>122.415.237</b>	53
13.	<b>ΔΗΜΟΣ ΠΕΙΡΑΙΩΣ</b>	60	<b>121.708.097</b>	62
14.	<b>ΕΓΝΑΤΙΑ ΟΔΟΣ</b>	59	<b>108.331.612</b>	46
15.	<b>ΠΕΡΙΦΕΡΕΙΑ ΘΕΣΣΑΛΙΑΣ</b>	185	<b>90.989.393</b>	98

### 3.5. Κορυφαία CPV στις διακηρύξεις

**Πίνακας 9: Τα 15 CPV με τις περισσότερες διακηρύξεις**

A/A	CPV	Περιγραφή CPV	Διακηρύξεις	Συνολική Αξία (€)	Φορείς
1.	34330000-9	Ανταλλακτικά για οχήματα μεταφοράς αγαθών, μικρά φορτηγά και αυτοκίνητα	<b>1.037</b>	5.575.056	17
2.	33140000-3	Ιατρικά αναλώσιμα	<b>944</b>	12.930.692	80
3.	45233120-6	Έργα οδοποιίας	<b>473</b>	289.596.217	135
4.	33141700-7	Ορθοπεδικά υλικά	<b>432</b>	4.571.176	22
5.	33696500-0	Αντιδραστήρια εργαστηρίων	<b>387</b>	35.024.971	79
6.	09135100-5	Πετρέλαιο θέρμανσης	<b>368</b>	46.062.016	243
7.	45233141-9	Εργασίες συντήρησης οδών	<b>356</b>	206.274.007	63
8.	09132100-4	Αμόλυβδη βενζίνη	<b>331</b>	57.519.478	216
9.	30192700-8	Γραφική ύλη	<b>264</b>	5.719.541	160
10.	09134100-8	Πετρέλαιο ντίζελ	<b>263</b>	143.641.210	161
11.	15000000-8	Τρόφιμα, ποτά, καπνός και συναφή προϊόντα	<b>255</b>	37.581.766	144
12.	79713000-5	Υπηρεσίες φύλαξης	<b>254</b>	53.773.425	135
13.	39830000-9	Προϊόντα καθαρισμού	<b>254</b>	8.223.972	167
14.	90910000-9	Υπηρεσίες καθαρισμού	<b>234</b>	20.079.917	106
15.	34913000-0	Διάφορα ανταλλακτικά	<b>228</b>	4.055.390	53

**Πίνακας 10: Τα 15 CPV με τη μεγαλύτερη συνολική αξία διακηρύξεων**

A/A	CPV	Περιγραφή CPV	Διακηρύξεις	Συνολική Αξία (€)	Φορείς
1.	31321300-5	Καλώδια υψηλής τάσης	10	<b>699.680.000</b>	3
2.	31682540-7	Εξοπλισμός υποσταθμού	9	<b>316.359.980</b>	3
3.	32412100-5	Δίκτυο τηλεπικοινωνιών	9	<b>300.047.970</b>	3
4.	45233120-6	Έργα οδοποιίας	473	<b>289.596.217</b>	135
5.	90481000-2	Λειτουργία σταθμού επεξεργασίας λυμάτων	38	<b>257.752.293</b>	27
6.	60130000-8	Υπηρεσίες ειδικών οδικών μεταφορών επιβατών	100	<b>255.803.675</b>	24
7.	45000000-7	Κατασκευαστικές εργασίες	94	<b>227.207.337</b>	41
8.	45233141-9	Εργασίες συντήρησης οδών	356	<b>206.274.007</b>	63
9.	09131100-7	Καύσιμα αεριοποιημένων τύπου κηροζίνης	8	<b>163.015.940</b>	2
10.	45231300-8	Κατασκευαστικές εργασίες για αγωγούς ύδρευσης και αποχέτευσης	148	<b>162.795.331</b>	74
11.	09134100-8	Πετρέλαιο ντίζελ	263	<b>143.641.210</b>	161
12.	42914000-6	Εξοπλισμός ανακύκλωσης	4	<b>104.942.065</b>	4
13.	45246000-3	Έργα ρύθμισης ροής ποταμού και αντιπλημμυρικά έργα	15	<b>98.526.375</b>	8
14.	90714400-9	Υπηρεσίες περιβαλλοντικής επιθεώρησης για συγκεκριμένες δραστηριότητες	4	<b>95.142.358</b>	1
15.	09134220-5	Καύσιμα ντίζελ (EN 590)	10	<b>94.234.326</b>	9

**Πίνακας 11: Τα 15 CPV προμηθειών με τις περισσότερες διακηρύξεις**

A/A	CPV	Περιγραφή CPV	Διακηρύξεις	Συνολική Αξία (€)	Φορείς
1.	34330000-9	Ανταλλακτικά για οχήματα μεταφοράς αγαθών, μικρά φορτηγά και αυτοκίνητα	<b>1.037</b>	5.575.056	17
2.	33140000-3	Ιατρικά αναλώσιμα	<b>944</b>	12.930.692	80
3.	33141700-7	Ορθοπεδικά υλικά	<b>432</b>	4.571.176	22
4.	33696500-0	Αντιδραστήρια εργαστηρίων	<b>387</b>	35.024.971	79
5.	09135100-5	Πετρέλαιο θέρμανσης	<b>368</b>	46.062.016	243
6.	09132100-4	Αμόλυβδη βενζίνη	<b>331</b>	57.519.478	216
7.	30192700-8	Γραφική ύλη	<b>264</b>	5.719.541	160
8.	09134100-8	Πετρέλαιο ντίζελ	<b>263</b>	143.641.210	161
9.	15000000-8	Τρόφιμα, ποτά, καπνός και συναφή προϊόντα	<b>255</b>	37.581.766	144
10.	39830000-9	Προϊόντα καθαρισμού	<b>254</b>	8.223.972	167
11.	34913000-0	Διάφορα ανταλλακτικά	<b>228</b>	4.055.390	53
12.	33162200-5	Εργαλεία χειρουργείου	<b>199</b>	5.655.872	36
13.	33141200-2	Καθετήρες	<b>174</b>	2.381.517	38
14.	37535200-9	Εξοπλισμός παιδικής χαράς	<b>173</b>	29.267.266	145
15.	33696300-8	Χημικά αντιδραστήρια	<b>168</b>	10.103.728	60

**Πίνακας 12: Τα 15 CPV προμηθειών με τη μεγαλύτερη συνολική αξία διακηρύξεων**

A/A	CPV	Περιγραφή CPV	Διακηρύξεις	Συνολική Αξία (€)	Φορείς
1.	31321300-5	Καλώδια υψηλής τάσης	10	<b>699.680.000</b>	3
2.	31682540-7	Εξοπλισμός υποσταθμού	9	<b>316.359.980</b>	3
3.	32412100-5	Δίκτυο τηλεπικοινωνιών	9	<b>300.047.970</b>	3
4.	09131100-7	Καύσιμα αεριοθεωμένων τύπου κηροζίνης	8	<b>163.015.940</b>	2
5.	09134100-8	Πετρέλαιο ντίζελ	263	<b>143.641.210</b>	161
6.	42914000-6	Εξοπλισμός ανακύκλωσης	4	<b>104.942.065</b>	4
7.	09134220-5	Καύσιμα ντίζελ (EN 590)	10	<b>94.234.326</b>	9
8.	32441200-8	Εξοπλισμός τηλεμετρίας και ελέγχου	63	<b>77.939.299</b>	55
9.	32441100-7	Τηλεμετρικό σύστημα παρακολούθησης	44	<b>58.772.253</b>	40
10.	09132100-4	Αμόλυβδη βενζίνη	331	<b>57.519.478</b>	216
11.	48000000-8	Πακέτα λογισμικού και συστήματα πληροφορικής	96	<b>53.709.040</b>	56
12.	34511100-3	Σκάφη θαλάσσιας περιπολίας	2	<b>46.800.000</b>	1
13.	09135100-5	Πετρέλαιο θέρμανσης	368	<b>46.062.016</b>	243
14.	33690000-3	Διάφορα φάρμακα	46	<b>41.953.046</b>	26
15.	38582000-8	Εξοπλισμός επιθεώρησης με ακτίνες Χ	3	<b>37.733.368</b>	2

**Πίνακας 13: Τα 15 CPV γενικών υπηρεσιών με τις περισσότερες διακηρύξεις**

A/A	CPV	Περιγραφή CPV	Διακηρύξεις	Συνολική Αξία (€)	Φορείς
1.	79713000-5	Υπηρεσίες φύλαξης	<b>254</b>	53.773.425	135
2.	90910000-9	Υπηρεσίες καθαρισμού	<b>234</b>	20.079.917	106
3.	50000000-5	Υπηρεσίες επισκευής και συντήρησης	<b>209</b>	7.242.392	52
4.	90911200-8	Υπηρεσίες καθαρισμού κτιρίων	<b>191</b>	37.784.525	111
5.	50421000-2	Υπηρεσίες επισκευής και συντήρησης ιατρικού εξοπλισμού	<b>140</b>	10.423.243	61
6.	50700000-2	Υπηρεσίες επισκευής και συντήρησης εγκαταστάσεων κτιρίου	<b>121</b>	8.227.732	52
7.	55322000-3	Υπηρεσίες παρασκευής γευμάτων	<b>117</b>	37.240.900	10
8.	64110000-0	Ταχυδρομικές υπηρεσίες	<b>111</b>	25.749.764	67
9.	50750000-7	Υπηρεσίες συντήρησης ανελκυστήρων	<b>107</b>	2.634.423	83
10.	60130000-8	Υπηρεσίες ειδικών οδικών μεταφορών επιβατών	<b>100</b>	255.803.675	24
11.	90524400-0	Αποκομιδή, μεταφορά και διάθεση νοσοκομειακών αποβλήτων	<b>93</b>	13.504.214	55
12.	50710000-5	Υπηρεσίες επισκευής και συντήρησης ηλεκτρομηχανολογικών εγκαταστάσεων κτιρίου	<b>93</b>	9.281.054	52
13.	60000000-8	Υπηρεσίες μεταφορών (εκτός από μεταφορά αποβλήτων)	<b>91</b>	10.487.636	43
14.	79211000-6	Λογιστικές υπηρεσίες	<b>85</b>	3.148.780	71
15.	66514110-0	Υπηρεσίες ασφάλισης μηχανοκίνητων οχημάτων	<b>83</b>	8.946.404	75

**Πίνακας 14: Τα 15 CPV γενικών υπηρεσιών με τη μεγαλύτερη συνολική αξία διακηρύξεων**

A/A	CPV	Περιγραφή CPV	Διακηρύξεις	Συνολική Αξία (€)	Φορείς
1.	90481000-2	Λειτουργία σταθμού επεξεργασίας λυμάτων	38	<b>257.752.293</b>	27
2.	60130000-8	Υπηρεσίες ειδικών οδικών μεταφορών επιβατών	100	<b>255.803.675</b>	24
3.	90714400-9	Υπηρεσίες περιβαλλοντικής επιθεώρησης για συγκεκριμένες δραστηριότητες	4	<b>95.142.358</b>	1
4.	70110000-5	Υπηρεσίες ανάπτυξης ακινήτων	1	<b>89.100.000</b>	1
5.	55523100-3	Υπηρεσίες σχολικών γευμάτων	8	<b>72.054.449</b>	4
6.	50232100-1	Συντήρηση εγκαταστάσεων δημόσιου φωτισμού	31	<b>62.052.291</b>	21
7.	79713000-5	Υπηρεσίες φύλαξης	254	<b>53.773.425</b>	135
8.	90911200-8	Υπηρεσίες καθαρισμού κτιρίων	191	<b>37.784.525</b>	111
9.	55322000-3	Υπηρεσίες παρασκευής γευμάτων	117	<b>37.240.900</b>	10
10.	79980000-7	Υπηρεσίες συνδρομών	29	<b>34.123.003</b>	8
11.	64110000-0	Ταχυδρομικές υπηρεσίες	111	<b>25.749.764</b>	67
12.	80500000-9	Υπηρεσίες κατάρτισης	32	<b>25.733.971</b>	25
13.	90511000-2	Υπηρεσίες αποκομιδής απορριμμάτων	52	<b>25.661.447</b>	29
14.	79132000-8	Υπηρεσίες πιστοποίησης	77	<b>24.666.507</b>	61
15.	55520000-1	Υπηρεσίες τροφοδοσίας	20	<b>24.002.781</b>	14



**Πίνακας 15: Τα 15 CPV έργων με τις περισσότερες διακηρύξεις**

A/A	CPV	Περιγραφή CPV	Διακηρύξεις	Συνολική Αξία (€)	Φορείς
1.	45233120-6	Έργα οδοποιίας	473	289.596.217	135
2.	45233141-9	Εργασίες συντήρησης οδών	356	206.274.007	63
3.	45231300-8	Κατασκευαστικές εργασίες για αγωγούς ύδρευσης και αποχέτευσης	148	162.795.331	74
4.	45233142-6	Εργασίες επισκευής οδών	148	56.383.042	47
5.	45233222-1	Κατασκευαστικές εργασίες για έργα οδοστρωσίας και ασφαλτόστρωσης	145	63.264.402	81
6.	45214200-2	Κατασκευαστικές εργασίες για σχολικά κτίρια	133	61.330.952	84
7.	45453000-7	Εργασίες γενικής επισκευής και ανακαίνισης	100	25.147.465	55
8.	45259000-7	Επισκευή και συντήρηση εγκαταστάσεων	94	6.039.588	58
9.	45000000-7	Κατασκευαστικές εργασίες	94	227.207.337	41
10.	45332200-5	Υδραυλικά έργα	78	60.043.459	43
11.	45233123-7	Κατασκευαστικές εργασίες για δευτερεύουσες οδούς	78	21.193.349	25
12.	45520000-8	Ενοίκιαση εξοπλισμού χωματουργικών εργασιών με χειριστή	74	6.405.364	45
13.	45246400-7	Αντιπλημμυρικά έργα	73	50.175.618	33
14.	45453100-8	Εργασίες αποκατάστασης	66	19.949.717	38
15.	45212200-8	Κατασκευαστικές εργασίες για αθλητικές εγκαταστάσεις	61	31.634.621	38

**Πίνακας 16: Τα 15 CPV έργων με τη μεγαλύτερη συνολική αξία διακηρύξεων**

A/A	CPV	Περιγραφή CPV	Διακηρύξεις	Συνολική Αξία (€)	Φορείς
1.	45233120-6	Έργα οδοποιίας	473	<b>289.596.217</b>	135
2.	45000000-7	Κατασκευαστικές εργασίες	94	<b>227.207.337</b>	41
3.	45233141-9	Εργασίες συντήρησης οδών	356	<b>206.274.007</b>	63
4.	45231300-8	Κατασκευαστικές εργασίες για αγωγούς ύδρευσης και αποχέτευσης	148	<b>162.795.331</b>	74
5.	45246000-3	Έργα ρύθμισης ροής ποταμού και αντιπλημμυρικά έργα	15	<b>98.526.375</b>	8
6.	45232400-6	Έργα κατασκευής αποχετεύσεων	42	<b>74.321.223</b>	33
7.	45252127-4	Κατασκευαστικές εργασίες για σταθμούς επεξεργασίας λυμάτων	28	<b>71.232.691</b>	20
8.	45232420-2	Κατασκευαστικές εργασίες αποχετευτικών δικτύων	41	<b>68.294.669</b>	30
9.	45233110-3	Κατασκευαστικές εργασίες για αυτοκινητόδρομους	6	<b>68.004.833</b>	1
10.	45233222-1	Κατασκευαστικές εργασίες για έργα οδοστρωσίας και ασφαλτόστρωσης	145	<b>63.264.402</b>	81
11.	45214200-2	Κατασκευαστικές εργασίες για σχολικά κτίρια	133	<b>61.330.952</b>	84
12.	45332200-5	Υδραυλικά έργα	78	<b>60.043.459</b>	43
13.	45233140-2	Οδικά έργα	44	<b>59.247.906</b>	19
14.	45233142-6	Εργασίες επισκευής οδών	148	<b>56.383.042</b>	47
15.	45241000-8	Κατασκευαστικές εργασίες για λιμάνια	31	<b>56.227.711</b>	17

**Πίνακας 17: Τα 15 CPV μελετών-τεχνικών υπηρεσιών με τις περισσότερες διακηρύξεις**

A/A	CPV	Περιγραφή CPV	Διακηρύξεις	Συνολική Αξία (€)	Φορείς
1.	71320000-7	Υπηρεσίες εκπόνησης τεχνικών μελετών	<b>104</b>	18.003.519	63
2.	71335000-5	Τεχνικές μελέτες	<b>51</b>	7.875.346	39
3.	71317210-8	Υπηρεσίες παροχής συμβουλών σε θέματα υγείας και ασφάλειας	<b>38</b>	566.482	30
4.	72224000-1	Υπηρεσίες παροχής συμβουλών σε θέματα διαχείρισης έργων	<b>37</b>	3.303.650	27
5.	71317200-5	Υπηρεσίες υγείας και ασφάλειας	<b>28</b>	601.412	23
6.	71314100-3	Ηλεκτρολογικές υπηρεσίες	<b>26</b>	625.963	16
7.	71351810-4	Τοπογραφικές υπηρεσίες	<b>26</b>	2.191.168	18
8.	71314300-5	Υπηρεσίες παροχής συμβουλών σχετικά με την ενεργειακή απόδοση	<b>24</b>	1.250.588	19
9.	71356300-1	Υπηρεσίες τεχνικής υποστήριξης	<b>22</b>	39.157.808	15
10.	71300000-1	Υπηρεσίες μηχανικού	<b>19</b>	2.283.821	11
11.	71900000-7	Εργαστηριακές υπηρεσίες	<b>18</b>	543.319	14
12.	71322000-1	Υπηρεσίες εκπόνησης τεχνικών μελετών για την κατασκευή έργων πολιτικού μηχανικού	<b>18</b>	7.678.520	12
13.	73000000-2	Υπηρεσίες έρευνας και ανάπτυξης, καθώς και συναφείς υπηρεσίες παροχής συμβουλών	<b>15</b>	837.531	9
14.	71330000-0	Διάφορες υπηρεσίες μηχανικού	<b>15</b>	387.207	9
15.	71356000-8	Τεχνικές υπηρεσίες	<b>14</b>	2.574.775	9
	77231900-7	Υπηρεσίες δασικού τομεακού σχεδιασμού	<b>14</b>	200.616	4

**Πίνακας 18: Τα 15 CPV μελετών-τεχνικών υπηρεσιών με τη μεγαλύτερη συνολική αξία διακηρύξεων**

A/A	CPV	Περιγραφή CPV	Διακηρύξεις	Συνολική Αξία (€)	Φορείς
1.	71356300-1	Υπηρεσίες τεχνικής υποστήριξης	22	<b>39.157.808</b>	15
2.	71320000-7	Υπηρεσίες εκπόνησης τεχνικών μελετών	104	<b>18.003.519</b>	63
3.	71335000-5	Τεχνικές μελέτες	51	<b>7.875.346</b>	39
4.	71322000-1	Υπηρεσίες εκπόνησης τεχνικών μελετών για την κατασκευή έργων πολιτικού μηχανικού	18	<b>7.678.520</b>	12
5.	71351100-4	Προπαρασκευαστικές και αναλυτικές υπηρεσίες καρότου γεωτρήσεων	7	<b>6.838.368</b>	5
6.	71322200-3	Υπηρεσίες σχεδιασμού αγωγών	3	<b>6.036.922</b>	2
7.	72220000-3	Υπηρεσίες παροχής συμβουλών για συστήματα και τεχνικά θέματα	11	<b>3.308.258</b>	7
8.	72224000-1	Υπηρεσίες παροχής συμβουλών σε θέματα διαχείρισης έργων	37	<b>3.303.650</b>	27
9.	71311230-2	Υπηρεσίες μηχανικού σχετιζόμενες με την κατασκευή σιδηροδρόμων	1	<b>2.990.000</b>	1
10.	71322500-6	Υπηρεσίες τεχνικού σχεδιασμού οδών	5	<b>2.779.168</b>	4
11.	79421200-3	Υπηρεσίες μελέτης έργων, εκτός από εργασίες κατασκευής	12	<b>2.580.405</b>	10
12.	71356000-8	Τεχνικές υπηρεσίες	14	<b>2.574.775</b>	9
13.	71300000-1	Υπηρεσίες μηχανικού	19	<b>2.283.821</b>	11
14.	71410000-5	Υπηρεσίες πολεοδομικού σχεδιασμού	11	<b>2.266.428</b>	7
15.	71351810-4	Τοπογραφικές υπηρεσίες	26	<b>2.191.168</b>	18

**Πίνακας 19: Τα 15 CPV διακηρύξεων με τη μεγαλύτερη ζήτηση από τους φορείς**

<b>A/A</b>	<b>CPV</b>	<b>Περιγραφή CPV</b>	<b>Διακηρύξεις</b>	<b>Συνολική Αξία (€)</b>	<b>Φορείς</b>
1.	09135100-5	Πετρέλαιο θέρμανσης	368	46.062.016	<b>243</b>
2.	09132100-4	Αμόλυβδη βενζίνη	331	57.519.478	<b>216</b>
3.	39830000-9	Προϊόντα καθαρισμού	254	8.223.972	<b>167</b>
4.	09134100-8	Πετρέλαιο ντίζελ	263	143.641.210	<b>161</b>
5.	30192700-8	Γραφική ύλη	264	5.719.541	<b>160</b>
6.	37535200-9	Εξοπλισμός παιδικής χαράς	173	29.267.266	<b>145</b>
7.	15000000-8	Τρόφιμα, ποτά, καπνός και συναφή προϊόντα	255	37.581.766	<b>144</b>
8.	79713000-5	Υπηρεσίες φύλαξης	254	53.773.425	<b>135</b>
9.	45233120-6	Έργα οδοποιίας	473	289.596.217	<b>135</b>
10.	15800000-6	Διάφορα προϊόντα διατροφής	158	13.864.095	<b>114</b>
11.	90911200-8	Υπηρεσίες καθαρισμού κτιρίων	191	37.784.525	<b>111</b>
12.	90910000-9	Υπηρεσίες καθαρισμού	234	20.079.917	<b>106</b>
13.	09100000-0	Καύσιμα	165	30.880.193	<b>99</b>
14.	31681410-0	Ηλεκτρολογικό υλικό	168	5.818.809	<b>99</b>
15.	30197643-5	Φωτοαντιγραφικό χαρτί	139	4.229.781	<b>96</b>

## 4. Συμβάσεις στο Κ.Η.Μ.ΔΗ.Σ

Οι συμβάσεις που καταχωρίζονται στο ΚΗΜΔΗΣ από τους φορείς του δημόσιου τομέα φέρουν τις ακόλουθες καταστάσεις:

**Ενεργές συμβάσεις:** οι συμβάσεις που έχουν καταχωριστεί στο ΚΗΜΔΗΣ και δεν έχουν ματαιωθεί/ακυρωθεί.

**Ματαιωμένες/ακυρωμένες συμβάσεις:** οι συμβάσεις που ματαιώθηκαν/ακυρώθηκαν και οι οποίες στο portal φέρουν την ένδειξη-καρτέλα «Ματαίωση» με κόκκινο χρώμα. Σημειώνεται ότι η ενέργεια της ματαίωσης/ακύρωσης δεν συνιστά νέα καταχώριση αλλά τροποποίηση της κατάστασης της ήδη αναρτημένης σύμβασης.

**Τροποποιήσεις συμβάσεων:** πρόκειται για τις τροποποιήσεις προηγούμενων αναρτημένων συμβάσεων και συνήθως αφορούν σε τροποποιήσεις των όρων των αρχικά αναρτημένων συμβάσεων.

**Επεκτάσεις συμβάσεων:** πρόκειται για τις επεκτάσεις προηγούμενων αναρτημένων συμβάσεων και συνήθως αφορούν σε χρονικές επεκτάσεις των αρχικά αναρτημένων συμβάσεων.

Η ανάλυση και παρουσίαση των στοιχείων των συμβάσεων εστιάζει στις ενεργές συμβάσεις που καταχωρίστηκαν και υπογράφηκαν το 2019 και οι οποίες εφεξής θα αναφέρονται ως συμβάσεις. Οι αξίες που παρουσιάζονται στους πίνακες και τα γραφήματα αποτελούν την εκτίμηση της Υπηρεσίας σε σχέση με τις αντίστοιχες πραγματικές αξίες των συμβάσεων.

### 4.1. Καταχωρισμένες συμβάσεις εντός του 2019

Οι καταχωρισμένες συμβάσεις από τους φορείς παρουσιάζονται ανά κατάσταση σε συγκεντρωτική μορφή ως ακολούθως.

**Πίνακας 20: Καταχωρισμένες συμβάσεις ανά κατάσταση**

Συμβάσεις	Πλήθος Συμβάσεων	Συνολική Αξία Συμβάσεων (€)	CPV	Φορείς
Ενεργές	203.615	7.220.307.218	5.812	2.453
Συμβάσεις που επεκτάθηκαν	1.610	82.075.111	666	378
Συμβάσεις που τροποποιήθηκαν	10.206	725.213.377	2.047	1.175
Ματαιωμένες/Ακυρωμένες	7.762	217.009.068	1.958	1.167
<b>ΣΥΝΟΛΟ</b>	<b>223.193</b>	<b>8.244.604.774</b>	<b>5.846</b>	<b>2.455</b>

Οι καταχωρισμένες συμβάσεις που υπογράφηκαν το 2019 παρουσιάζονται ανά κατάσταση, μήνα και εξάμηνο στους ακόλουθους πίνακες.

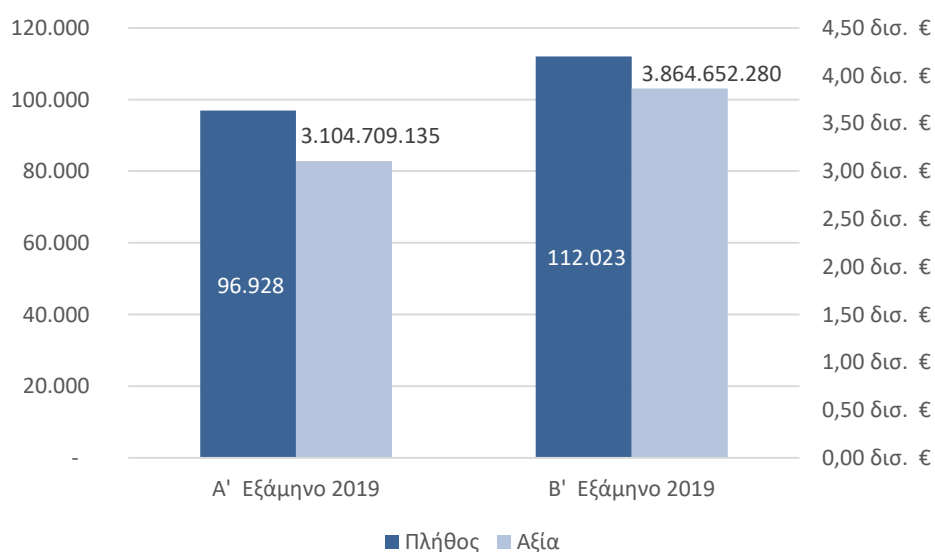
**Πίνακας 21: Καταχωρισμένες συμβάσεις που υπογράφηκαν το 2019 (ανά κατάσταση)**

Συμβάσεις	Πλήθος Συμβάσεων	Συνολική Αξία Συμβάσεων (€)	CPV	Φορείς
Ενεργές	192.568	6.290.321.976	5.771	2.437
Συμβάσεις που επεκτάθηκαν	1.066	43.212.500	505	291
Συμβάσεις που τροποποιήθηκαν	7.937	468.798.560	1.831	1.074
Ματαιωμένες/Ακυρωμένες	7.380	167.028.379	1.918	1.157
<b>ΣΥΝΟΛΟ</b>	<b>208.951</b>	<b>6.969.361.415</b>	<b>5.792</b>	<b>2.438</b>

**Πίνακας 22: Καταχωρισμένες συμβάσεις που υπογράφηκαν το 2019 (ανά μήνα)**

Μήνας	Πλήθος Συμβάσεων	Συνολική Αξία Συμβάσεων (€)	CPV	Φορείς
Ιανουάριος	8.130	367.982.497	1.530	1.023
Φεβρουάριος	13.826	402.389.318	2.292	1.344
Μάρτιος	17.099	438.967.594	2.560	1.493
Απρίλιος	19.610	660.266.415	2.749	1.602
Μάιος	20.594	672.349.274	2.839	1.488
Ιούνιος	17.669	562.754.038	2.665	1.400
Ιούλιος	22.569	804.848.777	2.965	1.527
Αύγουστος	16.024	463.396.865	2.513	1.364
Σεπτέμβριος	14.322	531.744.135	2.358	1.302
Οκτώβριος	16.609	633.851.707	2.592	1.377
Νοέμβριος	18.245	641.913.869	2.768	1.484
Δεκέμβριος	24.254	788.896.926	3.234	1.617
<b>ΣΥΝΟΛΟ</b>	<b>208.951</b>	<b>6.969.361.415</b>	<b>5.792</b>	<b>2.438</b>

**Γράφημα 5: Καταχωρισμένες συμβάσεις που υπογράφηκαν το 2019 (ανά εξάμηνο)**



Οι συμβάσεις του Α' και Β' εξαμήνου του 2019 αποτελούν το 46% και 54% αντιστοίχως του συνολικού πλήθους των συμβάσεων ενώ οι συνολικές αξίες αυτών το 45% και 55% αντιστοίχως της συνολικής αξίας των συμβάσεων. Η μεταβολή από το Α' στο Β' εξάμηνο ως προς το πλήθος των συμβάσεων είναι +16% και ως προς την αξία είναι +24%.

**Πίνακας 23: Συμβάσεις ανά μήνα**

Μήνας	Πλήθος Συμβάσεων	Συνολική Αξία Συμβάσεων (€)	CPV	Φορείς
Ιανουάριος	7.513	347.091.967	1.482	1.008
Φεβρουάριος	12.893	375.669.984	2.264	1.328
Μάρτιος	15.938	388.320.466	2.485	1.486
Απρίλιος	18.158	602.342.969	2.692	1.593
Μάιος	19.044	624.053.627	2.783	1.467
Ιούνιος	16.364	515.424.864	2.621	1.378
Ιούλιος	20.871	697.675.858	2.917	1.508
Αύγουστος	14.729	411.655.501	2.452	1.345
Σεπτέμβριος	13.034	483.369.587	2.297	1.270
Οκτώβριος	15.209	571.247.232	2.518	1.357
Νοέμβριος	16.563	579.685.049	2.693	1.463
Δεκέμβριος	22.252	693.784.872	3.175	1.588
<b>ΣΥΝΟΛΟ</b>	<b>192.568</b>	<b>6.290.321.976</b>	<b>5.771</b>	<b>2.437</b>

**Πίνακας 24: Συμβάσεις άνω των 60.000 ευρώ (ανά μήνα)**

Μήνας	Πλήθος Συμβάσεων	Συνολική Αξία Συμβάσεων (€)	CPV	Φορείς
Ιανουάριος	457	275.969.838	269	234
Φεβρουάριος	651	265.488.880	371	308
Μάρτιος	738	251.352.155	408	311
Απρίλιος	835	447.105.050	399	359
Μάιος	885	460.473.166	502	355
Ιούνιος	788	376.580.358	452	308
Ιούλιος	1.039	520.815.934	548	381
Αύγουστος	770	286.902.801	454	317
Σεπτέμβριος	722	371.110.786	414	280
Οκτώβριος	871	446.022.570	507	333
Νοέμβριος	796	445.141.618	448	334
Δεκέμβριος	858	509.333.122	513	351
<b>ΣΥΝΟΛΟ</b>	<b>9.410</b>	<b>4.656.296.278</b>	<b>1.982</b>	<b>970</b>

**Πίνακας 25: Συμβάσεις με κατώτατο όριο τα 144.000 ευρώ (ανά μήνα)**

Μήνας	Πλήθος Συμβάσεων	Συνολική Αξία Συμβάσεων (€)	CPV	Φορείς
Ιανουάριος	209	252.790.717	143	121
Φεβρουάριος	339	236.569.164	207	184
Μάρτιος	399	219.640.138	278	218
Απρίλιος	431	408.753.170	236	234
Μάιος	467	421.433.443	315	232
Ιούνιος	406	340.472.630	269	186
Ιούλιος	543	473.390.373	321	236
Αύγουστος	414	252.561.233	282	204
Σεπτέμβριος	345	335.350.587	245	169
Οκτώβριος	483	408.753.709	330	231
Νοέμβριος	435	411.189.866	282	216
Δεκέμβριος	501	476.548.794	354	246
<b>ΣΥΝΟΛΟ</b>	<b>4.972</b>	<b>4.237.453.824</b>	<b>1.401</b>	<b>753</b>

Οι συμβάσεις με αξία έως 20.000 ευρώ είναι οι ακόλουθες:

**Πίνακας 26: Συμβάσεις με αξία έως 20.000 ευρώ**

Συμβάσεις	Πλήθος Συμβάσεων	Συνολική Αξία Συμβάσεων (€)	CPV	Φορείς
Ενεργές	168.960	1.098.231.817	5.437	2.403
Συμβάσεις που επεκτάθηκαν	779	5.101.808	378	238
Συμβάσεις που τροποποιήθηκαν	5.867	40.613.496	1.512	980
Ματαιωμένες/Ακυρωμένες	6.265	43.916.898	1.736	1.117
<b>ΣΥΝΟΛΟ</b>	<b>181.871</b>	<b>1.187.864.019</b>	<b>5.460</b>	<b>2.405</b>

Οι καταχωρισμένες συμβάσεις με αξία μέχρι και 20.000 ευρώ αντιπροσωπεύουν το 87% και το 17% του πλήθους και της αξίας αντιστοίχως των συμβάσεων που καταχωρίστηκαν και υπογράφηκαν το 2019. Προέβη στην καταχώρησή τους το 99% των φορέων που καταχώρισαν και υπέγραψαν μία τουλάχιστον σύμβαση την ίδια χρονιά.

**Πίνακας 27: Οι 15 συμβάσεις με τη μεγαλύτερη αξία χωρίς ΦΠΑ**

<b>A/A</b>	<b>ΑΔΑΜ</b>	<b>Φορέας</b>	<b>Κύριο CPV</b>	<b>Περιγραφή κύριου CPV</b>	<b>Αξία σύμβασης (€)</b>
1.	19SYMV005337069 (19SYMV005346692)	ΚΟΙΝΩΝΙΑ ΤΗΣ ΠΛΗΡΟΦΟΡΙΑΣ ΑΕ	32580000-2	Εξοπλισμός δικτύου δεδομένων	<b>107.850.516</b>
2.	19SYMV006016929	ΥΠΟΥΡΓΕΙΟ ΕΘΝΙΚΗΣ ΑΜΥΝΑΣ	09131100-7	Καύσιμα αεριωθουμένων τύπου κηροζίνης	<b>100.000.000</b>
3.	19SYMV005586192	Ο.ΣΥ. Α.Ε. - ΟΔΙΚΕΣ ΣΥΓΚΟΙΝΩΝΙΕΣ Α.Ε.	09134100-8	Πετρέλαιο ντίζελ	<b>95.378.186</b>
4.	19SYMV005825766	ΥΠΟΥΡΓΕΙΟ ΕΘΝΙΚΗΣ ΑΜΥΝΑΣ	09134200-9	Καύσιμο πετρελαιοκινητήρων ντίζελ	<b>88.752.000</b>
5.	19SYMV004393250	ΕΘΝΙΚΗ ΚΕΝΤΡΙΚΗ ΑΡΧΗ ΠΡΟΜΗΘΕΙΩΝ ΥΓΕΙΑΣ	33690000-3	Διάφορα φάρμακα	<b>46.744.763</b>
6.	19SYMV006117877	ΑΝΕΞΑΡΤΗΤΟΣ ΔΙΑΧΕΙΡΙΣΤΗΣ ΜΕΤΑΦΟΡΑΣ ΗΛΕΚΤΡΙΚΗΣ ΕΝΕΡΓΕΙΑΣ ΑΔΜΗΕ ΑΕ	31321300-5	Καλώδια υψηλής τάσης	<b>42.785.000</b>
7.	19SYMV004371091	ΥΠΟΥΡΓΕΙΟ ΝΑΥΤΙΛΙΑΣ ΚΑΙ ΝΗΣΙΩΤΙΚΗΣ ΠΟΛΙΤΙΚΗΣ	34521100-6	Σκάφη επιτήρησης	<b>41.670.000</b>
8.	19SYMV005702196	ΔΙΑΧΕΙΡΙΣΤΗΣ ΕΛΛΗΝΙΚΟΥ ΔΙΚΤΥΟΥ ΔΙΑΝΟΜΗΣ ΗΛΕΚΤΡΙΚΗΣ ΕΝΕΡΓΕΙΑΣ ΑΕ	31321200-4	Καλώδια χαμηλής και μέσης τάσης	<b>41.069.867</b>
9.	19SYMV005777582	ΕΝΙΑΙΟΣ ΣΥΝΔΕΣΜΟΣ ΔΙΑΧΕΙΡΙΣΗΣ ΑΠΟΡΡΙΜΜΑΤΩΝ ΚΡΗΤΗΣ	90510000-5	Διάθεση και επεξεργασία απορριμμάτων	<b>35.836.485</b>
10.	19SYMV004842143	ΥΠΟΥΡΓΕΙΟ ΥΠΟΔΟΜΩΝ ΚΑΙ ΜΕΤΑΦΟΡΩΝ	45233100-0	Κατασκευή αυτοκινητοδρόμων και οδών	<b>28.272.810</b>
11.	19SYMV004842083	ΥΠΟΥΡΓΕΙΟ ΥΠΟΔΟΜΩΝ ΚΑΙ ΜΕΤΑΦΟΡΩΝ	45233100-0	Κατασκευή αυτοκινητοδρόμων και οδών	<b>28.148.830</b>
12.	19SYMV005080935	ΕΥΔΑΠ ΑΕ	90481000-2	Λειτουργία σταθμού επεξεργασίας λυμάτων	<b>27.600.000</b>
13.	19SYMV004834090	ΥΠΟΥΡΓΕΙΟ ΥΠΟΔΟΜΩΝ ΚΑΙ ΜΕΤΑΦΟΡΩΝ	45233100-0	Κατασκευή αυτοκινητοδρόμων και οδών	<b>27.578.449</b>
14.	19SYMV005127788	ΑΝΕΞΑΡΤΗΤΟΣ ΔΙΑΧΕΙΡΙΣΤΗΣ ΜΕΤΑΦΟΡΑΣ ΗΛΕΚΤΡΙΚΗΣ ΕΝΕΡΓΕΙΑΣ ΑΔΜΗΕ ΑΕ	31321100-3	Εναέριες ηλεκτρικές γραμμές	<b>26.075.500</b>
15.	19SYMV004980996	ΥΠΟΥΡΓΕΙΟ ΥΠΟΔΟΜΩΝ ΚΑΙ ΜΕΤΑΦΟΡΩΝ	45233100-0	Κατασκευή αυτοκινητοδρόμων και οδών	<b>26.040.063</b>



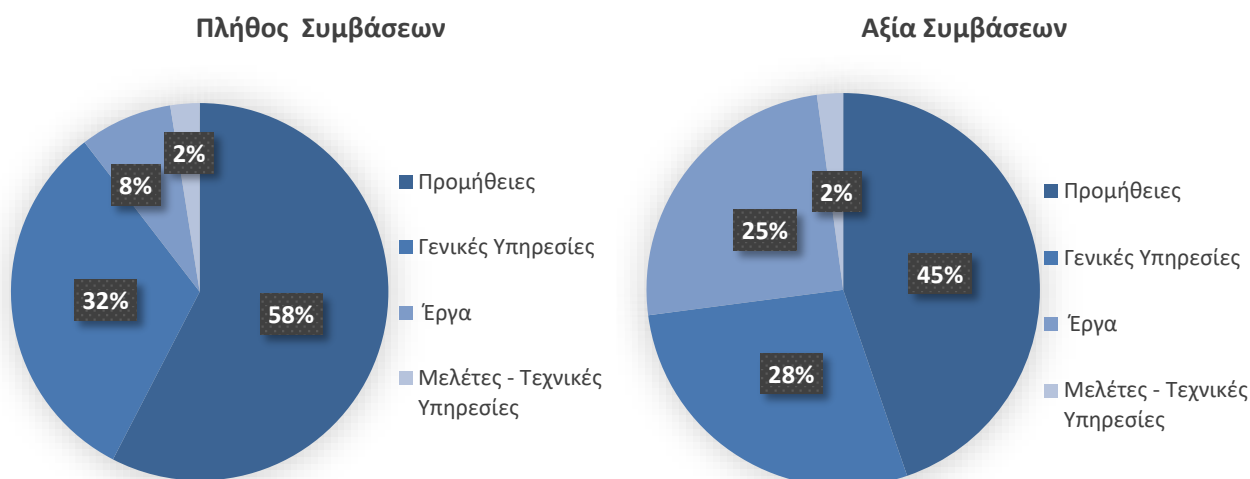
## 4.2. Συμβάσεις ανά κατηγορία είδους

Οι συμβάσεις ανά κατηγορία είδους παρουσιάζονται στους ακόλουθους πίνακες:

**Πίνακας 28: Συμβάσεις ανά κατηγορία είδους**

Μήνας	Προμήθειες	Γενικές Υπηρεσίες	Έργα	Μελέτες-Τεχνικές Υπηρεσίες	Αξία Προμηθειών (€)	Αξία Γενικών Υπηρεσιών (€)	Αξία Έργων (€)	Αξία ΜΕΛΕΤΩΝ-Τεχν.Υπηρερ. (€)
Ιαν	4.202	2.658	502	151	198.694.955	97.801.573	47.775.976	2.819.463
Φεβ	7.367	4.297	914	315	160.247.191	106.562.406	100.535.404	8.324.983
Μάρ	8.790	5.446	1.300	402	156.081.696	104.431.992	103.817.925	23.988.854
Απρ	9.626	6.350	1.720	462	177.958.973	171.233.324	241.705.343	11.445.330
Μάιος	10.860	6.030	1.680	474	224.367.320	176.166.487	204.242.404	19.277.417
Ιούν	9.261	5.358	1.336	409	183.152.462	189.228.933	135.464.993	7.578.476
Ιούλ	12.103	6.599	1.652	517	354.441.234	189.393.703	142.003.370	11.837.551
Αύγ	8.267	4.661	1.422	379	163.537.932	115.494.363	120.387.873	12.235.332
Σεπ	7.765	3.916	1.035	318	256.999.183	112.446.861	105.050.748	8.872.795
Οκτ	9.412	4.378	1.059	360	228.633.625	190.107.401	145.141.900	7.364.305
Νοέ	10.251	4.783	1.103	426	318.646.520	163.871.713	87.873.388	9.293.427
Δεκ	13.017	7.050	1.580	605	390.818.401	157.021.040	134.085.820	11.859.611
<b>ΣΥΝΟΛΟ</b>	<b>110.921</b>	<b>61.526</b>	<b>15.303</b>	<b>4.818</b>	<b>2.813.579.492</b>	<b>1.773.759.796</b>	<b>1.568.085.144</b>	<b>134.897.544</b>

**Γράφημα 6: Συμβάσεις ανά κατηγορία είδους**



Οι προμήθειες αποτελούν το 58% του συνολικού πλήθους και το 45% της συνολικής αξίας των συμβάσεων. Οι γενικές υπηρεσίες αποτελούν το 32% του συνολικού πλήθους και το 28% της συνολικής αξίας των συμβάσεων.

Οι οικονομικοί φορείς που σύναψαν συμβάσεις παρουσιάζονται ως διακριτό πλήθος ανά κατηγορία είδους και συνολικά στον ακόλουθο πίνακα.

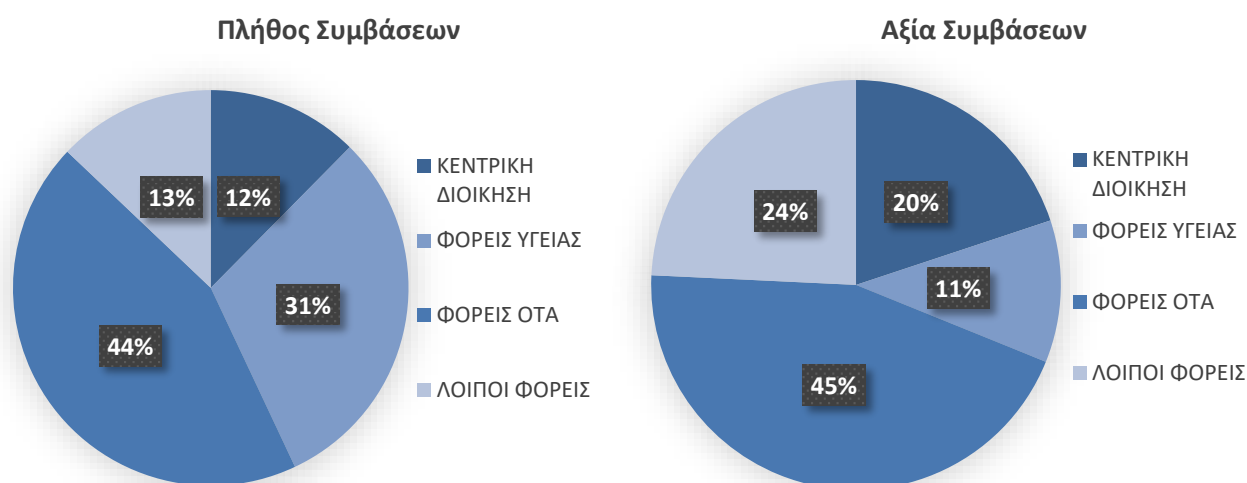
**Πίνακας 29: Οικονομικοί φορείς που σύναψαν συμβάσεις ανά κατηγορία είδους**

Κατηγορία Είδους	Οικονομικοί Φορείς (διακριτό πλήθος)
Προμήθειες	20.592
Γενικές Υπηρεσίες	25.170
Μελέτες-Τεχνικές Υπηρεσίες	3.171
Έργα	6.803
<b>Σύνολο</b>	<b>45.978</b>

### 4.3. Συμβάσεις ανά κατηγορία φορέα

Στους φορείς ΟΤΑ παρατηρείται η πλειοψηφία των συμβάσεων σε πλήθος (44%) και συνολική αξία (45%), ενώ οι φορείς του τομέα υγείας καταχώρησαν το 31% του συνολικού πλήθους των συμβάσεων με συνολική αξία το 11% της συνολικής αξίας των συμβάσεων.

**Γράφημα 7: Συμβάσεις ανά κατηγορία φορέα**



Ο οικονομικοί φορείς που σύναψαν συμβάσεις παρουσιάζονται ως διακριτό πλήθος ανά κατηγορία φορέα και συνολικά στον ακόλουθο πίνακα.

**Πίνακας 30: Οικονομικοί φορείς που σύναψαν συμβάσεις ανά κατηγορία φορέα**

Κατηγορία Είδους	Οικονομικοί Φορείς (διακριτό πλήθος)
Κεντρική Διοίκηση	8.634
Φορείς ΟΤΑ	30.748
Φορείς Υγείας	3.997
Λοιποί Φορείς	11.446
<b>Σύνολο</b>	<b>45.978</b>

#### 4.4. Κορυφαίοι φορείς στις συμβάσεις

Οι φορείς με το μεγαλύτερο πλήθος και τη μεγαλύτερη αξία συμβάσεων παρουσιάζονται ακολούθως.

**Πίνακας 31: Οι 15 φορείς με τις περισσότερες συμβάσεις**

A/A	Φορέας	Συμβάσεις	Αξία (€)	CPV
1.	ΥΠΟΥΡΓΕΙΟ ΕΘΝΙΚΗΣ ΑΜΥΝΑΣ	<b>8.313</b>	579.640.345	1.808
2.	ΥΠΟΥΡΓΕΙΟ ΠΡΟΣΤΑΣΙΑΣ ΤΟΥ ΠΟΛΙΤΗ	<b>4.267</b>	84.378.547	496
3.	ΓΕΝΙΚΟ ΝΟΣΟΚΟΜΕΙΟ ΘΕΣΣΑΛΟΝΙΚΗΣ «Γ. ΠΑΠΑΝΙΚΟΛΑΟΥ»	<b>4.215</b>	18.290.189	192
4.	ΥΠΟΥΡΓΕΙΟ ΠΟΛΙΤΙΣΜΟΥ ΚΑΙ ΑΘΛΗΤΙΣΜΟΥ	<b>3.407</b>	42.851.775	939
5.	ΠΕΡ.ΓΕΝ. ΝΟΣΟΚΟΜΕΙΟ ΑΘΗΝΩΝ 'Ο ΕΥΑΓΓΕΛΙΣΜΟΣ'	<b>3.261</b>	23.987.972	125
6.	ΠΕΡΙΦ. ΠΑΝΕΠΙΣΤ. ΓΕΝ. ΝΟΣΟΚ. ΠΑΤΡΩΝ	<b>2.658</b>	16.887.636	238
7.	ΠΕΡ.ΓΕΝ. ΝΟΣΟΚΟΜΕΙΟ ΘΕΣΣΑΛΟΝΙΚΗΣ 'ΙΠΠΟΚΡΑΤΕΙΟ'	<b>2.490</b>	15.576.838	249
8.	ΠΑΝΕΠΙΣΤΗΜΙΑΚΟ ΓΕΝ. ΝΟΣΟΚ. 'ΑΤΤΙΚΟΝ'	<b>2.386</b>	27.110.971	183
9.	ΝΟΜ.ΓΕΝ. ΝΟΣΟΚΟΜΕΙΟ ΕΛΕΥΣΙΝΑΣ ΘΡΙΑΣΙΟ	<b>2.278</b>	12.598.321	142
10.	ΠΕΡ.ΓΕΝ. ΝΟΣΟΚΟΜΕΙΟ ΑΘΗΝΩΝ 'ΙΠΠΟΚΡΑΤΕΙΟ'	<b>2.058</b>	11.156.769	114
11.	ΠΕΡΙΦ. ΠΑΝΕΠΙΣΤ. ΓΕΝ. ΝΟΣΟΚ. ΛΑΡΙΣΑΣ	<b>1.904</b>	22.202.966	186
12.	ΠΕΡΙΦΕΡΕΙΑ ΗΠΕΙΡΟΥ	<b>1.650</b>	65.250.206	298
13.	ΝΟΜ.ΓΕΝ. ΝΟΣΟΚΟΜΕΙΟ ΑΘΗΝΩΝ 'ΚΟΡΓΙΑΛΕΝΕΙΟ ΜΠΕΝΑΚΕΙΟ'	<b>1.541</b>	9.688.700	143
14.	ΠΕΡΙΦ. ΠΑΝΕΠΙΣΤ. ΓΕΝ. ΝΟΣΟΚ. ΙΩΑΝΝΙΝΩΝ	<b>1.455</b>	18.804.204	126
15.	ΠΕΡΙΦΕΡΕΙΑ ΘΕΣΣΑΛΙΑΣ	<b>1.329</b>	99.956.641	295

**Πίνακας 32: Οι 15 φορείς με τη μεγαλύτερη συνολική αξία συμβάσεων**

A/A	Φορέας	Συμβάσεις	Αξία (€)	CPV
1.	ΥΠΟΥΡΓΕΙΟ ΕΘΝΙΚΗΣ ΑΜΥΝΑΣ	8.313	<b>579.640.345</b>	1.808
2.	ΥΠΟΥΡΓΕΙΟ ΥΠΟΔΟΜΩΝ ΚΑΙ ΜΕΤΑΦΟΡΩΝ	637	<b>198.665.269</b>	214
3.	ΔΙΑΧΕΙΡΙΣΤΗΣ ΕΛΛΗΝΙΚΟΥ ΔΙΚΤΥΟΥ ΔΙΑΝΟΜΗΣ ΗΛΕΚΤΡΙΚΗΣ ΕΝΕΡΓΕΙΑΣ ΑΕ	1.242	<b>182.302.133</b>	343
4.	ΑΝΕΞΑΡΤΗΤΟΣ ΔΙΑΧΕΙΡΙΣΤΗΣ ΜΕΤΑΦΟΡΑΣ ΗΛΕΚΤΡΙΚΗΣ ΕΝΕΡΓΕΙΑΣ ΑΔΜΗΕ ΑΕ	207	<b>140.025.284</b>	123
5.	ΚΟΙΝΩΝΙΑ ΤΗΣ ΠΛΗΡΟΦΟΡΙΑΣ ΑΕ	43	<b>131.523.316</b>	47
6.	ΠΕΡΙΦΕΡΕΙΑ ΑΤΤΙΚΗΣ	946	<b>130.210.327</b>	249
7.	Ο.ΣΥ. Α.Ε. - ΟΔΙΚΕΣ ΣΥΓΚΟΙΝΩΝΙΕΣ Α.Ε.	70	<b>105.190.300</b>	40
8.	ΠΕΡΙΦΕΡΕΙΑ ΚΕΝΤΡΙΚΗΣ ΜΑΚΕΔΟΝΙΑΣ	794	<b>100.461.287</b>	270
9.	ΠΕΡΙΦΕΡΕΙΑ ΘΕΣΣΑΛΙΑΣ	1.329	<b>99.956.641</b>	295
10.	ΕΥΔΑΠ ΑΕ	533	<b>88.800.688</b>	181
11.	ΥΠΟΥΡΓΕΙΟ ΠΡΟΣΤΑΣΙΑΣ ΤΟΥ ΠΟΛΙΤΗ	4.267	<b>84.378.547</b>	496
12.	ΕΓΝΑΤΙΑ ΟΔΟΣ	88	<b>82.306.036</b>	48
13.	ΥΠΟΥΡΓΕΙΟ ΝΑΥΤΙΛΙΑΣ ΚΑΙ ΝΗΣΙΩΤΙΚΗΣ ΠΟΛΙΤΙΚΗΣ	233	<b>71.471.343</b>	98
14.	ΕΘΝΙΚΗ ΚΕΝΤΡΙΚΗ ΑΡΧΗ ΠΡΟΜΗΘΕΙΩΝ ΥΓΕΙΑΣ	13	<b>66.250.332</b>	9
15.	ΠΕΡΙΦΕΡΕΙΑ ΠΕΛΟΠΟΝΝΗΣΟΥ	1.101	<b>65.608.324</b>	332

## 4.5. Κορυφαία CPV στις συμβάσεις

**Πίνακας 33: Τα 15 CPV με τις περισσότερες συμβάσεις**

A/A	CPV	Περιγραφή CPV	Συμβάσεις	Αξία (€)	Φορείς
1.	33140000-3	Ιατρικά αναλώσιμα	<b>11.189</b>	55.650.004	167
2.	33696500-0	Αντιδραστήρια εργαστηρίων	<b>8.216</b>	88.163.122	148
3.	33141700-7	Ορθοπεδικά υλικά	<b>2.933</b>	13.878.285	66
4.	34913000-0	Διάφορα ανταλλακτικά	<b>2.870</b>	15.833.611	387
5.	60130000-8	Υπηρεσίες ειδικών οδικών μεταφορών επιβατών	<b>2.137</b>	95.516.353	47
6.	33690000-3	Διάφορα φάρμακα	<b>2.055</b>	94.824.455	140
7.	50000000-5	Υπηρεσίες επισκευής και συντήρησης	<b>1.963</b>	24.223.194	400
8.	79952100-3	Υπηρεσίες οργάνωσης πολιτιστικών εκδηλώσεων	<b>1.684</b>	9.460.831	235
9.	09135100-5	Πετρέλαιο θέρμανσης	<b>1.578</b>	46.286.055	714
10.	90910000-9	Υπηρεσίες καθαρισμού	<b>1.475</b>	43.279.471	452
11.	30192700-8	Γραφική ύλη	<b>1.313</b>	7.763.520	583
12.	79952000-2	Υπηρεσίες εκδηλώσεων	<b>1.270</b>	7.301.039	288
13.	15000000-8	Τρόφιμα, ποτά, καπνός και συναφή προϊόντα	<b>1.267</b>	41.924.805	266
14.	33192000-2	Ιατρικές προμήθειες	<b>1.265</b>	7.229.091	47
15.	92312000-1	Καλλιτεχνικές υπηρεσίες	<b>1.252</b>	7.790.546	148

**Πίνακας 34: Τα 15 CPV με τη μεγαλύτερη συνολική αξία συμβάσεων**

A/A	CPV	Περιγραφή CPV	Συμβάσεις	Αξία (€)	Φορείς
1.	45233120-6	Έργα οδοποιίας	956	<b>213.386.127</b>	191
2.	09134100-8	Πετρέλαιο ντίζελ	769	<b>159.623.860</b>	270
3.	45233100-0	Κατασκευή αυτοκινητοδρόμων και οδών	6	<b>125.312.888</b>	2
4.	09131100-7	Καύσιμα αεριωθουμένων τύπου κηροζίνης	7	<b>124.448.272</b>	1
5.	45233141-9	Εργασίες συντήρησης οδών	1.169	<b>114.563.257</b>	152
6.	09134200-9	Καύσιμο πετρελαιοκινητήρων ντίζελ	297	<b>110.764.641</b>	169
7.	60130000-8	Υπηρεσίες ειδικών οδικών μεταφορών επιβατών	2.137	<b>95.516.353</b>	47
8.	33690000-3	Διάφορα φάρμακα	2.055	<b>94.824.455</b>	140
9.	33696500-0	Αντιδραστήρια εργαστηρίων	8.216	<b>88.163.122</b>	148
10.	90510000-5	Διάθεση και επεξεργασία απορριμμάτων	72	<b>75.577.567</b>	19
11.	45231300-8	Κατασκευαστικές εργασίες για αγωγούς ύδρευσης και αποχέτευσης	443	<b>66.040.936</b>	120
12.	32441200-8	Εξοπλισμός τηλεμετρίας και ελέγχου	35	<b>58.613.253</b>	28
13.	33140000-3	Ιατρικά αναλώσιμα	11.189	<b>55.650.004</b>	167
14.	64110000-0	Ταχυδρομικές υπηρεσίες	444	<b>54.531.221</b>	249
15.	45246400-7	Αντιπλημμυρικά έργα	219	<b>52.997.978</b>	54

**Πίνακας 35: Τα 15 CPV προμηθειών με τις περισσότερες συμβάσεις**

A/A	CPV	Περιγραφή CPV	Συμβάσεις	Αξία (€)	Φορείς
1.	33140000-3	Ιατρικά αναλώσιμα	<b>11.189</b>	55.650.004	167
2.	33696500-0	Αντιδραστήρια εργαστηρίων	<b>8.216</b>	88.163.122	148
3.	33141700-7	Ορθοπεδικά υλικά	<b>2.933</b>	13.878.285	66
4.	34913000-0	Διάφορα ανταλλακτικά	<b>2.870</b>	15.833.611	387
5.	33690000-3	Διάφορα φάρμακα	<b>2.055</b>	94.824.455	140
6.	09135100-5	Πετρέλαιο θέρμανσης	<b>1.578</b>	46.286.055	714
7.	30192700-8	Γραφική ύλη	<b>1.313</b>	7.763.520	583
8.	15000000-8	Τρόφιμα, ποτά, καπνός και συναφή προϊόντα	<b>1.267</b>	41.924.805	266
9.	33192000-2	Ιατρικές προμήθειες	<b>1.265</b>	7.229.091	47
10.	09132100-4	Αμόλυβδη βενζίνη	<b>1.224</b>	38.947.687	470
11.	33162200-5	Εργαλεία χειρουργείου	<b>1.217</b>	9.122.885	76
12.	34300000-0	Μέρη και εξαρτήματα για αυτοκίνητα οχήματα και για τους κινητήρες τους	<b>1.196</b>	7.734.521	112
13.	33111730-7	Υλικά αγγειοπλαστικής	<b>1.155</b>	7.811.713	24
14.	31681410-0	Ηλεκτρολογικό υλικό	<b>1.026</b>	10.239.756	449
15.	34330000-9	Ανταλλακτικά για οχήματα μεταφοράς αγαθών, μικρά φορτηγά και αυτοκίνητα	<b>1.023</b>	5.443.655	77

**Πίνακας 36: Τα 15 CPV προμηθειών με τη μεγαλύτερη συνολική αξία συμβάσεων**

A/A	CPV	Περιγραφή CPV	Συμβάσεις	Αξία (€)	Φορείς
1.	09134100-8	Πετρέλαιο ντίζελ	769	<b>159.623.860</b>	270
2.	09131100-7	Καύσιμα αεριοθωμένων τύπου κηροζίνης	7	<b>124.448.272</b>	1
3.	09134200-9	Καύσιμο πετρελαιοκινητήρων ντίζελ	297	<b>110.764.641</b>	169
4.	33690000-3	Διάφορα φάρμακα	2.055	<b>94.824.455</b>	140
5.	33696500-0	Αντιδραστήρια εργαστηρίων	8.216	<b>88.163.122</b>	148
6.	32441200-8	Εξοπλισμός τηλεμετρίας και ελέγχου	35	<b>58.613.253</b>	28
7.	33140000-3	Ιατρικά αναλώσιμα	11.189	<b>55.650.004</b>	167
8.	31321200-4	Καλώδια χαμηλής και μέσης τάσης	16	<b>47.343.103</b>	6
9.	09135100-5	Πετρέλαιο θέρμανσης	1.578	<b>46.286.055</b>	714
10.	31321300-5	Καλώδια υψηλής τάσης	6	<b>45.579.896</b>	2
11.	15000000-8	Τρόφιμα, ποτά, καπνός και συναφή προϊόντα	1.267	<b>41.924.805</b>	266
12.	34521100-6	Σκάφη επιτήρησης	2	<b>41.678.550</b>	2
13.	09132100-4	Αμόλυβδη βενζίνη	1.224	<b>38.947.687</b>	470
14.	32580000-2	Εξοπλισμός δικτύου δεδομένων	36	<b>37.119.127</b>	31
15.	31321100-3	Εναέριες ηλεκτρικές γραμμές	2	<b>30.574.485</b>	1

**Πίνακας 37: Τα 15 CPV γενικών υπηρεσιών με τις περισσότερες συμβάσεις**

A/A	CPV	Περιγραφή CPV	Συμβάσεις	Αξία (€)	Φορείς
1.	60130000-8	Υπηρεσίες ειδικών οδικών μεταφορών επιβατών	<b>2.137</b>	95.516.353	47
2.	50000000-5	Υπηρεσίες επισκευής και συντήρησης	<b>1.963</b>	24.223.194	400
3.	79952100-3	Υπηρεσίες οργάνωσης πολιτιστικών εκδηλώσεων	<b>1.684</b>	9.460.831	235
4.	90910000-9	Υπηρεσίες καθαρισμού	<b>1.475</b>	43.279.471	452
5.	79952000-2	Υπηρεσίες εκδηλώσεων	<b>1.270</b>	7.301.039	288
6.	92312000-1	Καλλιτεχνικές υπηρεσίες	<b>1.252</b>	7.790.546	148
7.	79211000-6	Λογιστικές υπηρεσίες	<b>1.234</b>	13.727.299	871
8.	90911200-8	Υπηρεσίες καθαρισμού κτιρίων	<b>1.145</b>	51.877.096	294
9.	50112000-3	Υπηρεσίες επισκευής και συντήρησης αυτοκινήτων	<b>1.009</b>	4.479.824	121
10.	79713000-5	Υπηρεσίες φύλαξης	<b>983</b>	42.097.936	308
11.	98390000-3	Λοιπές υπηρεσίες	<b>876</b>	9.519.153	155
12.	50421000-2	Υπηρεσίες επισκευής και συντήρησης ιατρικού εξοπλισμού	<b>868</b>	12.701.660	100
13.	50110000-9	Υπηρεσίες επισκευής και συντήρησης μηχανοκίνητων οχημάτων και παρεπόμενου εξοπλισμού	<b>816</b>	15.478.804	133
14.	50800000-3	Διάφορες υπηρεσίες επισκευής και συντήρησης	<b>753</b>	6.064.211	274
15.	72261000-2	Υπηρεσίες υποστήριξης λογισμικού	<b>710</b>	7.227.337	405

**Πίνακας 38: Τα 15 CPV γενικών υπηρεσιών με τη μεγαλύτερη συνολική αξία συμβάσεων**

A/A	CPV	Περιγραφή CPV	Συμβάσεις	Αξία (€)	Φορείς
1.	60130000-8	Υπηρεσίες ειδικών οδικών μεταφορών επιβατών	2.137	<b>95.516.353</b>	47
2.	90510000-5	Διάθεση και επεξεργασία απορριμμάτων	72	<b>75.577.567</b>	19
3.	64110000-0	Ταχυδρομικές υπηρεσίες	444	<b>54.531.221</b>	249
4.	90911200-8	Υπηρεσίες καθαρισμού κτιρίων	1.145	<b>51.877.096</b>	294
5.	55523100-3	Υπηρεσίες σχολικών γευμάτων	36	<b>50.700.838</b>	10
6.	55322000-3	Υπηρεσίες παρασκευής γευμάτων	166	<b>49.799.481</b>	20
7.	90910000-9	Υπηρεσίες καθαρισμού	1.475	<b>43.279.471</b>	452
8.	79713000-5	Υπηρεσίες φύλαξης	983	<b>42.097.936</b>	308
9.	63712210-8	Υπηρεσίες διοδίων αυτοκινητοδρόμων	26	<b>36.762.545</b>	9
10.	90481000-2	Λειτουργία σταθμού επεξεργασίας λυμάτων	84	<b>36.689.189</b>	53
11.	79980000-7	Υπηρεσίες συνδρομών	303	<b>34.736.766</b>	154
12.	55320000-9	Υπηρεσίες παροχής γευμάτων	375	<b>34.570.091</b>	122
13.	90511000-2	Υπηρεσίες αποκομιδής απορριμμάτων	240	<b>31.716.616</b>	104
14.	55300000-3	Υπηρεσίες εστιατορίου και παροχής φαγητού	367	<b>30.104.956</b>	95
15.	50000000-5	Υπηρεσίες επισκευής και συντήρησης	1.963	<b>24.223.194</b>	400

**Πίνακας 39: Τα 15 CPV έργων με τις περισσότερες συμβάσεις**

A/A	CPV	Περιγραφή CPV	Συμβάσεις	Αξία (€)	Φορείς
1.	45233141-9	Εργασίες συντήρησης οδών	<b>1.169</b>	114.563.257	152
2.	45259000-7	Επισκευή και συντήρηση εγκαταστάσεων	<b>959</b>	19.374.421	328
3.	45233120-6	Έργα οδοποιίας	<b>956</b>	213.386.127	191
4.	45520000-8	Ενοικίαση εξοπλισμού χωματουργικών εργασιών με χειριστή	<b>949</b>	12.816.865	144
5.	45453100-8	Εργασίες αποκατάστασης	<b>574</b>	25.826.210	161
6.	45231300-8	Κατασκευαστικές εργασίες για αγωγούς ύδρευσης και αποχέτευσης	<b>443</b>	66.040.936	120
7.	45330000-9	Υδραυλικές εργασίες	<b>422</b>	4.707.148	193
8.	45233142-6	Εργασίες επισκευής οδών	<b>388</b>	45.819.776	99
9.	45000000-7	Κατασκευαστικές εργασίες	<b>275</b>	17.897.346	110
10.	45453000-7	Εργασίες γενικής επισκευής και ανακαίνισης	<b>233</b>	13.558.090	132
11.	45214200-2	Κατασκευαστικές εργασίες για σχολικά κτίρια	<b>232</b>	36.674.309	123
12.	45332200-5	Υδραυλικά έργα	<b>225</b>	18.424.684	72
13.	45246400-7	Αντιπλημμυρικά έργα	<b>219</b>	52.997.978	54
14.	45310000-3	Εργασίες ηλεκτρολογικών εγκαταστάσεων	<b>213</b>	2.147.115	118
15.	45233222-1	Κατασκευαστικές εργασίες για έργα οδοστρωσίας και ασφαλτόστρωσης	<b>213</b>	31.400.811	113

**Πίνακας 40: Τα 15 CPV έργων με τη μεγαλύτερη συνολική αξία συμβάσεων**

A/A	CPV	Περιγραφή CPV	Συμβάσεις	Αξία (€)	Φορείς
1.	45233120-6	Έργα οδοποιίας	956	<b>213.386.127</b>	191
2.	45233100-0	Κατασκευή αυτοκινητοδρόμων και οδών	6	<b>125.312.888</b>	2
3.	45233141-9	Εργασίες συντήρησης οδών	1.169	<b>114.563.257</b>	152
4.	45231300-8	Κατασκευαστικές εργασίες για αγωγούς ύδρευσης και αποχέτευσης	443	<b>66.040.936</b>	120
5.	45246400-7	Αντιπλημμυρικά έργα	219	<b>52.997.978</b>	54
6.	45233142-6	Εργασίες επισκευής οδών	388	<b>45.819.776</b>	99
7.	45232400-6	Έργα κατασκευής αποχετεύσεων	83	<b>44.938.975</b>	52
8.	45214200-2	Κατασκευαστικές εργασίες για σχολικά κτίρια	232	<b>36.674.309</b>	123
9.	45233110-3	Κατασκευαστικές εργασίες για αυτοκινητόδρομους	6	<b>31.713.750</b>	3
10.	45233222-1	Κατασκευαστικές εργασίες για έργα οδοστρωσίας και ασφαλτόστρωσης	213	<b>31.400.811</b>	113
11.	45241000-8	Κατασκευαστικές εργασίες για λιμάνια	49	<b>27.196.268</b>	21
12.	45234100-7	Κατασκευαστικές εργασίες για σιδηρόδρομους	6	<b>26.231.194</b>	2
13.	45232420-2	Κατασκευαστικές εργασίες αποχετευτικών δικτύων	67	<b>26.224.995</b>	51
14.	45453100-8	Εργασίες αποκατάστασης	574	<b>25.826.210</b>	161
15.	45214400-4	Κατασκευαστικές εργασίες για κτίρια πανεπιστημίου	18	<b>24.229.570</b>	6

**Πίνακας 41: Τα 15 CPV μελετών-τεχνικών υπηρεσιών με τις περισσότερες συμβάσεις**

A/A	CPV	Περιγραφή CPV	Συμβάσεις	Αξία (€)	Φορείς
1.	71314100-3	Ηλεκτρολογικές υπηρεσίες	429	3.760.240	226
2.	71320000-7	Υπηρεσίες εκπόνησης τεχνικών μελετών	377	14.341.867	176
3.	71356000-8	Τεχνικές υπηρεσίες	296	7.366.163	96
4.	71317210-8	Υπηρεσίες παροχής συμβουλών σε θέματα υγείας και ασφάλειας	289	1.500.846	216
5.	71356300-1	Υπηρεσίες τεχνικής υποστήριξης	260	6.629.336	158
6.	71335000-5	Τεχνικές μελέτες	207	4.724.003	122
7.	71351810-4	Τοπογραφικές υπηρεσίες	151	2.371.268	90
8.	72224000-1	Υπηρεσίες παροχής συμβουλών σε θέματα διαχείρισης έργων	151	3.813.339	88
9.	71900000-7	Εργαστηριακές υπηρεσίες	136	1.693.096	88
10.	71300000-1	Υπηρεσίες μηχανικού	135	4.025.606	75
11.	71317200-5	Υπηρεσίες υγείας και ασφάλειας	130	871.068	100
12.	73300000-5	Μελέτη και εκτέλεση ερευνητικών και αναπτυξιακών δραστηριοτήτων	114	1.768.032	41
13.	79421200-3	Υπηρεσίες μελέτης έργων, εκτός από εργασίες κατασκευής	110	1.478.915	57
14.	71241000-9	Μελέτες σκοπιμότητας, υπηρεσίες παροχής συμβουλών, υπηρεσίες αναλύσεων	103	2.045.622	61
15.	73000000-2	Υπηρεσίες έρευνας και ανάπτυξης, καθώς και συναφείς υπηρεσίες παροχής συμβουλών	99	1.828.081	39

**Πίνακας 42: Τα 15 CPV μελετών-τεχνικών υπηρεσιών με τη μεγαλύτερη συνολική αξία συμβάσεων**

A/A	CPV	Περιγραφή CPV	Συμβάσεις	Αξία (€)	Φορείς
1.	71320000-7	Υπηρεσίες εκπόνησης τεχνικών μελετών	377	14.341.867	176
2.	90712000-1	Περιβαλλοντικός σχεδιασμός	19	12.245.920	5
3.	71314200-4	Υπηρεσίες διαχείρισης της ενέργειας	5	11.973.489	5
4.	71356000-8	Τεχνικές υπηρεσίες	296	7.366.163	96
5.	71356300-1	Υπηρεσίες τεχνικής υποστήριξης	260	6.629.336	158
6.	71335000-5	Τεχνικές μελέτες	207	4.724.003	122
7.	71322000-1	Υπηρεσίες εκπόνησης τεχνικών μελετών για την κατασκευή έργων πολιτικού μηχανικού	48	4.294.914	23
8.	71300000-1	Υπηρεσίες μηχανικού	135	4.025.606	75
9.	72224000-1	Υπηρεσίες παροχής συμβουλών σε θέματα διαχείρισης έργων	151	3.813.339	88
10.	71314100-3	Ηλεκτρολογικές υπηρεσίες	429	3.760.240	226
11.	77231300-1	Υπηρεσίες διαχείρισης δασών	42	2.899.105	18
12.	71354100-5	Υπηρεσίες ψηφιακής χαρτογράφησης	21	2.831.079	17
13.	71351810-4	Τοπογραφικές υπηρεσίες	151	2.371.268	90
14.	71318000-0	Υπηρεσίες παροχής συμβουλών και γνωμοδότησης σε θέματα μηχανικού	39	2.237.783	17
15.	71354000-4	Υπηρεσίες χαρτογράφησης	11	2.084.110	11



**Πίνακας 43: Τα 15 CPV συμβάσεων με τη μεγαλύτερη ζήτηση από τους φορείς**

<b>A/A</b>	<b>CPV</b>	<b>Περιγραφή CPV</b>	<b>Συμβάσεις</b>	<b>Αξία (€)</b>	<b>Φορείς</b>
1.	79211000-6	Λογιστικές υπηρεσίες	1.234	13.727.299	<b>871</b>
2.	09135100-5	Πετρέλαιο θέρμανσης	1.578	46.286.055	<b>714</b>
3.	30192700-8	Γραφική ύλη	1.313	7.763.520	<b>583</b>
4.	39830000-9	Προϊόντα καθαρισμού	1.021	6.707.667	<b>507</b>
5.	09132100-4	Αμόλυβδη βενζίνη	1.224	38.947.687	<b>470</b>
6.	90910000-9	Υπηρεσίες καθαρισμού	1.475	43.279.471	<b>452</b>
7.	31681410-0	Ηλεκτρολογικό υλικό	1.026	10.239.756	<b>449</b>
8.	72261000-2	Υπηρεσίες υποστήριξης λογισμικού	710	7.227.337	<b>405</b>
9.	79212100-4	Υπηρεσίες οικονομικού διαχειριστικού ελέγχου	583	3.734.871	<b>400</b>
10.	50000000-5	Υπηρεσίες επισκευής και συντήρησης	1.963	24.223.194	<b>400</b>
11.	34913000-0	Διάφορα ανταλλακτικά	2.870	15.833.611	<b>387</b>
12.	44111000-1	Οικοδομικά υλικά	975	9.647.264	<b>380</b>
13.	50750000-7	Υπηρεσίες συντήρησης ανελκυστήρων	632	3.993.885	<b>363</b>
14.	72267000-4	Υπηρεσίες συντήρησης και επισκευής λογισμικού	546	8.026.991	<b>359</b>
15.	45259000-7	Επισκευή και συντήρηση εγκαταστάσεων	959	19.374.421	<b>328</b>

#### 4.6. Κεντρική Διοίκηση - Κορυφαίοι φορείς σε συμβάσεις

Οι φορείς της Κεντρικής Διοίκησης με το μεγαλύτερο πλήθος και τη μεγαλύτερη συνολική αξία συμβάσεων παρουσιάζονται ακολούθως.

**Πίνακας 44: Οι 15 φορείς της Κεντρικής Διοίκησης με τις περισσότερες συμβάσεις**

A/A	Φορέας	Συμβάσεις	Αξία (€)	CPV
1.	ΥΠΟΥΡΓΕΙΟ ΕΘΝΙΚΗΣ ΑΜΥΝΑΣ	<b>8.313</b>	579.640.345	1.808
2.	ΥΠΟΥΡΓΕΙΟ ΠΡΟΣΤΑΣΙΑΣ ΤΟΥ ΠΟΛΙΤΗ	<b>4.267</b>	84.378.547	496
3.	ΥΠΟΥΡΓΕΙΟ ΠΟΛΙΤΙΣΜΟΥ ΚΑΙ ΑΘΛΗΤΙΣΜΟΥ	<b>3.407</b>	42.851.775	939
4.	ΑΠΟΚΕΝΤΡΩΜΕΝΗ ΔΙΟΙΚΗΣΗ ΜΑΚΕΔΟΝΙΑΣ – ΘΡΑΚΗΣ	<b>727</b>	6.334.079	133
5.	ΥΠΟΥΡΓΕΙΟ ΥΠΟΔΟΜΩΝ ΚΑΙ ΜΕΤΑΦΟΡΩΝ	<b>637</b>	198.665.269	214
6.	ΑΝΕΞΑΡΤΗΤΗ ΑΡΧΗ ΔΗΜΟΣΙΩΝ ΕΣΟΔΩΝ ΑΑΔΕ	<b>545</b>	8.385.050	224
7.	ΥΠΟΥΡΓΕΙΟ ΕΞΩΤΕΡΙΚΩΝ	<b>357</b>	8.367.331	170
8.	ΥΠΟΥΡΓΕΙΟ ΠΑΙΔΕΙΑΣ, ΕΡΕΥΝΑΣ ΚΑΙ ΘΡΗΣΚΕΥΜΑΤΩΝ	<b>334</b>	31.391.732	175
9.	ΥΠΟΥΡΓΕΙΟ ΑΓΡΟΤΙΚΗΣ ΑΝΑΠΤΥΞΗΣ ΚΑΙ ΤΡΟΦΙΜΩΝ	<b>323</b>	29.892.459	135
10.	ΑΠΟΚΕΝΤΡΩΜΕΝΗ ΔΙΟΙΚΗΣΗ ΘΕΣΣΑΛΙΑΣ - ΣΤΕΡΕΑΣ ΕΛΛΑΔΑΣ	<b>302</b>	2.671.771	58
11.	ΥΠΟΥΡΓΕΙΟ ΝΑΥΤΙΛΙΑΣ ΚΑΙ ΝΗΣΙΩΤΙΚΗΣ ΠΟΛΙΤΙΚΗΣ	<b>233</b>	71.471.343	98
12.	ΥΠΟΥΡΓΕΙΟ ΟΙΚΟΝΟΜΙΚΩΝ	<b>223</b>	24.406.150	130
13.	ΥΠΟΥΡΓΕΙΟ ΤΟΥΡΙΣΜΟΥ	<b>197</b>	1.711.837	110
14.	ΥΠΟΥΡΓΕΙΟ ΟΙΚΟΝΟΜΙΑΣ ΚΑΙ ΑΝΑΠΤΥΞΗΣ	<b>189</b>	17.028.072	96
15.	ΥΠΟΥΡΓΕΙΟ ΕΣΩΤΕΡΙΚΩΝ	<b>151</b>	33.194.339	122

**Πίνακας 45: Οι 15 φορείς της Κεντρικής Διοίκησης με τη μεγαλύτερη συνολική αξία συμβάσεων**

A/A	Φορέας	Συμβάσεις	Αξία (€)	CPV
1.	ΥΠΟΥΡΓΕΙΟ ΕΘΝΙΚΗΣ ΑΜΥΝΑΣ	8.313	<b>579.640.345</b>	1.808
2.	ΥΠΟΥΡΓΕΙΟ ΥΠΟΔΟΜΩΝ ΚΑΙ ΜΕΤΑΦΟΡΩΝ	637	<b>198.665.269</b>	214
3.	ΥΠΟΥΡΓΕΙΟ ΠΡΟΣΤΑΣΙΑΣ ΤΟΥ ΠΟΛΙΤΗ	4.267	<b>84.378.547</b>	496
4.	ΥΠΟΥΡΓΕΙΟ ΝΑΥΤΙΛΙΑΣ ΚΑΙ ΝΗΣΙΩΤΙΚΗΣ ΠΟΛΙΤΙΚΗΣ	233	<b>71.471.343</b>	98
5.	ΥΠΟΥΡΓΕΙΟ ΠΟΛΙΤΙΣΜΟΥ ΚΑΙ ΑΘΛΗΤΙΣΜΟΥ	3.407	<b>42.851.775</b>	939
6.	ΥΠΟΥΡΓΕΙΟ ΨΗΦΙΑΚΗΣ ΠΟΛΙΤΙΚΗΣ, ΤΗΛΕΠΙΚΟΙΝΩΝΙΩΝ ΚΑΙ ΕΝΗΜΕΡΩΣΗΣ	119	<b>34.165.041</b>	83
7.	ΥΠΟΥΡΓΕΙΟ ΕΣΩΤΕΡΙΚΩΝ	151	<b>33.194.339</b>	122
8.	ΥΠΟΥΡΓΕΙΟ ΠΑΙΔΕΙΑΣ, ΕΡΕΥΝΑΣ ΚΑΙ ΘΡΗΣΚΕΥΜΑΤΩΝ	334	<b>31.391.732</b>	175
9.	ΥΠΟΥΡΓΕΙΟ ΑΓΡΟΤΙΚΗΣ ΑΝΑΠΤΥΞΗΣ ΚΑΙ ΤΡΟΦΙΜΩΝ	323	<b>29.892.459</b>	135
10.	ΥΠΟΥΡΓΕΙΟ ΟΙΚΟΝΟΜΙΚΩΝ	223	<b>24.406.150</b>	130
11.	ΥΠΟΥΡΓΕΙΟ ΟΙΚΟΝΟΜΙΑΣ ΚΑΙ ΑΝΑΠΤΥΞΗΣ	189	<b>17.028.072</b>	96
12.	ΥΠΟΥΡΓΕΙΟ ΠΕΡΙΒΑΛΛΟΝΤΟΣ ΚΑΙ ΕΝΕΡΓΕΙΑΣ	82	<b>13.529.027</b>	54
13.	ΑΝΕΞΑΡΤΗΤΗ ΑΡΧΗ ΔΗΜΟΣΙΩΝ ΕΣΟΔΩΝ ΑΑΔΕ	545	<b>8.385.050</b>	224
14.	ΥΠΟΥΡΓΕΙΟ ΕΞΩΤΕΡΙΚΩΝ	357	<b>8.367.331</b>	170
15.	ΥΠΟΥΡΓΕΙΟ ΔΙΚΑΙΟΣΥΝΗΣ	53	<b>7.043.795</b>	39

#### 4.7. Κεντρική Διοίκηση – Κορυφαία CPV σε συμβάσεις

**Πίνακας 46: Τα 15 CPV με τις περισσότερες συμβάσεις στην Κεντρική Διοίκηση**

A/A	CPV	Περιγραφή CPV	Συμβάσεις	Αξία (€)	Φορείς
1.	33140000-3	Ιατρικά αναλώσιμα	<b>923</b>	5.158.275	7
2.	34913000-0	Διάφορα ανταλλακτικά	<b>853</b>	4.084.826	24
3.	90910000-9	Υπηρεσίες καθαρισμού	<b>553</b>	11.318.689	88
4.	34330000-9	Ανταλλακτικά για οχήματα μεταφοράς αγαθών, μικρά φορτηγά και αυτοκίνητα	<b>502</b>	2.317.638	10
5.	50000000-5	Υπηρεσίες επισκευής και συντήρησης	<b>469</b>	4.864.010	24
6.	90911200-8	Υπηρεσίες καθαρισμού κτιρίων	<b>439</b>	25.626.810	51
7.	50112000-3	Υπηρεσίες επισκευής και συντήρησης αυτοκινήτων	<b>423</b>	1.226.576	11
8.	09135100-5	Πετρέλαιο θέρμανσης	<b>406</b>	4.027.251	115
9.	71351914-3	Αρχαιολογικές υπηρεσίες	<b>349</b>	3.096.023	1
10.	33680000-0	Φαρμακευτικά είδη	<b>298</b>	2.351.469	6
11.	09132100-4	Αμόλυβδη βενζίνη	<b>296</b>	7.616.743	20
12.	30192700-8	Γραφική ύλη	<b>242</b>	1.202.794	48
13.	33600000-6	Φαρμακευτικά προϊόντα	<b>233</b>	4.290.672	14
14.	33696500-0	Αντιδραστήρια εργαστηρίων	<b>204</b>	1.660.491	3
15.	33141700-7	Ορθοπεδικά υλικά	<b>195</b>	605.600	1

**Πίνακας 47: Τα 15 CPV με τη μεγαλύτερη συνολική αξία συμβάσεων στην Κεντρική Διοίκηση**

A/A	CPV	Περιγραφή CPV	Συμβάσεις	Αξία (€)	Φορείς
1.	45233100-0	Κατασκευή αυτοκινητοδρόμων και οδών	5	<b>125.151.241</b>	1
2.	09131100-7	Καύσιμα αεριοθουμένων τύπου κηροζίνης	7	<b>124.448.272</b>	1
3.	09134200-9	Καύσιμο πετρελαιοκινητήρων ντίζελ	27	<b>89.927.552</b>	9
4.	34521100-6	Σκάφη επιτήρησης	1	<b>41.670.000</b>	1
5.	55322000-3	Υπηρεσίες παρασκευής γευμάτων	127	<b>34.195.317</b>	1
6.	09134100-8	Πετρέλαιο ντίζελ	158	<b>30.324.499</b>	23
7.	64110000-0	Ταχυδρομικές υπηρεσίες	54	<b>27.776.686</b>	33
8.	90911200-8	Υπηρεσίες καθαρισμού κτιρίων	439	<b>25.626.810</b>	51
9.	55320000-9	Υπηρεσίες παροχής γευμάτων	17	<b>22.290.956</b>	5
10.	72212311-2	Υπηρεσίες ανάπτυξης λογισμικού διαχείρισης κειμένων	4	<b>15.044.180</b>	3
11.	50246300-4	Υπηρεσίες επισκευής και συντήρησης πλωτών εγκαταστάσεων	3	<b>13.944.409</b>	1
12.	64216200-5	Υπηρεσίες ηλεκτρονικής πληροφόρησης	15	<b>13.782.589</b>	6
13.	45241000-8	Κατασκευαστικές εργασίες για λιμάνια	8	<b>13.642.844</b>	1
14.	60100000-9	Υπηρεσίες οδικών μεταφορών	25	<b>13.001.710</b>	9
15.	90712000-1	Περιβαλλοντικός σχεδιασμός	13	<b>12.150.883</b>	1

**Πίνακας 48: Τα 15 CPV συμβάσεων με τη μεγαλύτερη ζήτηση από φορείς της Κεντρικής Διοίκησης**

<b>A/A</b>	<b>CPV</b>	<b>Περιγραφή CPV</b>	<b>Συμβάσεις</b>	<b>Αξία (€)</b>	<b>Φορείς</b>
1.	09135100-5	Πετρέλαιο θέρμανσης	406	4.027.251	<b>115</b>
2.	90910000-9	Υπηρεσίες καθαρισμού	553	11.318.689	<b>88</b>
3.	90911200-8	Υπηρεσίες καθαρισμού κτιρίων	439	25.626.810	<b>51</b>
4.	79971200-3	Υπηρεσίες βιβλιοδεσίας	57	219.129	<b>50</b>
5.	90919000-2	Υπηρεσίες καθαρισμού γραφείων, σχολείων και εξοπλισμού γραφείων	103	695.993	<b>49</b>
6.	30192700-8	Γραφική ύλη	242	1.202.794	<b>48</b>
7.	72267100-0	Συντήρηση λογισμικού τεχνολογίας των πληροφοριών	63	363.456	<b>47</b>
8.	30125110-5	Τόνερ για εκτυπωτές λέιζερ/συσκευές τηλεομοιοτυπίας	108	1.144.058	<b>46</b>
9.	30197643-5	Φωτοαντιγραφικό χαρτί	131	3.246.314	<b>45</b>
10.	50750000-7	Υπηρεσίες συντήρησης ανελκυστήρων	125	427.614	<b>43</b>
11.	30213300-8	Επιτραπέζιοι ηλεκτρονικοί υπολογιστές	116	5.978.623	<b>43</b>
12.	50313200-4	Υπηρεσίες συντήρησης φωτοαντιγραφικών μηχανημάτων	46	261.168	<b>34</b>
13.	64110000-0	Ταχυδρομικές υπηρεσίες	54	27.776.686	<b>33</b>
14.	90919200-4	Υπηρεσίες καθαρισμού γραφείων	60	567.429	<b>31</b>
15.	72267000-4	Υπηρεσίες συντήρησης και επισκευής λογισμικού	47	398.614	<b>31</b>

#### 4.8. Φορείς ΟΤΑ – Κορυφαίοι φορείς σε συμβάσεις

Οι φορείς των ΟΤΑ με το μεγαλύτερο πλήθος και τη μεγαλύτερη συνολική αξία συμβάσεων παρουσιάζονται ακολούθως.

**Πίνακας 49: Οι 15 φορείς των ΟΤΑ με τις περισσότερες συμβάσεις**

A/A	Φορέας	Συμβάσεις	Αξία (€)	CPV
1.	ΠΕΡΙΦΕΡΕΙΑ ΗΠΕΙΡΟΥ	<b>1.650</b>	65.250.206	298
2.	ΠΕΡΙΦΕΡΕΙΑ ΘΕΣΣΑΛΙΑΣ	<b>1.329</b>	99.956.641	295
3.	ΠΕΡΙΦΕΡΕΙΑ ΣΤΕΡΕΑΣ ΕΛΛΑΔΑΣ	<b>1.277</b>	43.209.601	240
4.	ΠΕΡΙΦΕΡΕΙΑ ΠΕΛΟΠΟΝΝΗΣΟΥ	<b>1.101</b>	65.608.324	332
5.	ΠΕΡΙΦΕΡΕΙΑ ΑΤΤΙΚΗΣ	<b>946</b>	130.210.327	249
6.	ΠΕΡΙΦΕΡΕΙΑ ΔΥΤΙΚΗΣ ΜΑΚΕΔΟΝΙΑΣ	<b>878</b>	28.530.029	197
7.	ΠΕΡΙΦΕΡΕΙΑ ΚΕΝΤΡΙΚΗΣ ΜΑΚΕΔΟΝΙΑΣ	<b>794</b>	100.461.287	270
8.	ΠΕΡΙΦΕΡΕΙΑ ΚΡΗΤΗΣ	<b>721</b>	51.529.010	195
9.	ΠΕΡΙΦΕΡΕΙΑ ΑΝΑΤΟΛΙΚΗΣ ΜΑΚΕΔΟΝΙΑΣ - ΘΡΑΚΗΣ	<b>654</b>	31.848.743	231
10.	ΠΕΡΙΦΕΡΕΙΑ ΔΥΤΙΚΗΣ ΕΛΛΑΔΑΣ	<b>548</b>	39.599.719	187
11.	ΠΕΡΙΦΕΡΕΙΑ ΝΟΤΙΟΥ ΑΙΓΑΙΟΥ	<b>536</b>	31.906.857	185
12.	ΠΕΡΙΦΕΡΕΙΑ ΙΟΝΙΩΝ ΝΗΣΩΝ	<b>436</b>	16.964.920	131
13.	ΔΗΜΟΣ ΗΡΑΚΛΕΙΟΥ (ΚΡΗΤΗΣ)	<b>433</b>	12.506.794	417
14.	ΔΗΜΟΣ ΑΡΙΣΤΟΤΕΛΗ	<b>432</b>	6.545.592	139
15.	ΔΗΜΟΣ ΜΟΥΖΑΚΙΟΥ	<b>427</b>	1.712.953	74

**Πίνακας 50: Οι 15 φορείς των ΟΤΑ με τη μεγαλύτερη συνολική αξία συμβάσεων**

A/A	Φορέας	Συμβάσεις	Αξία (€)	CPV
1.	ΠΕΡΙΦΕΡΕΙΑ ΑΤΤΙΚΗΣ	946	<b>130.210.327</b>	249
2.	ΠΕΡΙΦΕΡΕΙΑ ΚΕΝΤΡΙΚΗΣ ΜΑΚΕΔΟΝΙΑΣ	794	<b>100.461.287</b>	270
3.	ΠΕΡΙΦΕΡΕΙΑ ΘΕΣΣΑΛΙΑΣ	1.329	<b>99.956.641</b>	295
4.	ΠΕΡΙΦΕΡΕΙΑ ΠΕΛΟΠΟΝΝΗΣΟΥ	1.101	<b>65.608.324</b>	332
5.	ΠΕΡΙΦΕΡΕΙΑ ΗΠΕΙΡΟΥ	1.650	<b>65.250.206</b>	298
6.	ΠΕΡΙΦΕΡΕΙΑ ΚΡΗΤΗΣ	721	<b>51.529.010</b>	195
7.	ΕΝΙΑΙΟΣ ΣΥΝΔΕΣΜΟΣ ΔΙΑΧΕΙΡΙΣΗΣ ΑΠΟΡΡΙΜΜΑΤΩΝ ΚΡΗΤΗΣ	34	<b>46.258.864</b>	28
8.	ΕΙΔΙΚΟΣ ΔΙΑΒΑΘΜΙΔΙΚΟΣ ΣΥΝΔΕΣΜΟΣ ΝΟΜΟΥ ΑΤΤΙΚΗΣ (Ε.Δ.Σ.Ν.Α.)	80	<b>44.385.993</b>	60
9.	ΠΕΡΙΦΕΡΕΙΑ ΣΤΕΡΕΑΣ ΕΛΛΑΔΑΣ	1.277	<b>43.209.601</b>	240
10.	ΔΗΜΟΣ ΑΘΗΝΑΙΩΝ	131	<b>41.106.513</b>	117
11.	ΠΕΡΙΦΕΡΕΙΑ ΔΥΤΙΚΗΣ ΕΛΛΑΔΑΣ	548	<b>39.599.719</b>	187
12.	ΔΗΜΟΣ ΡΟΔΟΥ	260	<b>33.062.568</b>	143
13.	ΔΗΜΟΣ ΚΑΣΣΑΝΔΡΑΣ	161	<b>32.401.996</b>	101
14.	ΠΕΡΙΦΕΡΕΙΑ ΝΟΤΙΟΥ ΑΙΓΑΙΟΥ	536	<b>31.906.857</b>	185
15.	ΠΕΡΙΦΕΡΕΙΑ ΑΝΑΤΟΛΙΚΗΣ ΜΑΚΕΔΟΝΙΑΣ - ΘΡΑΚΗΣ	654	<b>31.848.743</b>	231

## 4.9. Φορείς ΟΤΑ – Κορυφαία CPV σε συμβάσεις

**Πίνακας 51: Τα 15 CPV με τις περισσότερες συμβάσεις στους ΟΤΑ**

A/A	CPV	Περιγραφή CPV	Συμβάσεις	Αξία (€)	Φορείς
1.	60130000-8	Υπηρεσίες ειδικών οδικών μεταφορών επιβατών	<b>2.114</b>	89.933.490	35
2.	79952100-3	Υπηρεσίες οργάνωσης πολιτιστικών εκδηλώσεων	<b>1.641</b>	8.975.378	218
3.	79952000-2	Υπηρεσίες εκδηλώσεων	<b>1.115</b>	6.241.271	218
4.	45233141-9	Εργασίες συντήρησης οδών	<b>1.091</b>	96.896.257	143
5.	34913000-0	Διάφορα ανταλλακτικά	<b>1.063</b>	7.224.883	243
6.	34300000-0	Μέρη και εξαρτήματα για αυτοκίνητα οχήματα και για τους κινητήρες τους	<b>1.016</b>	6.547.537	97
7.	50000000-5	Υπηρεσίες επισκευής και συντήρησης	<b>953</b>	10.603.125	257
8.	79211000-6	Λογιστικές υπηρεσίες	<b>934</b>	9.570.997	662
9.	45233120-6	Έργα οδοποιίας	<b>924</b>	206.782.420	180
10.	09135100-5	Πετρέλαιο θέρμανσης	<b>818</b>	31.739.979	490
11.	45520000-8	Ενοικίαση εξοπλισμού χωματουργικών εργασιών με χειριστή	<b>789</b>	11.280.882	134
12.	09132100-4	Αμόλυβδη βενζίνη	<b>785</b>	29.387.991	402
13.	44111000-1	Οικοδομικά υλικά	<b>771</b>	8.241.945	338
14.	50110000-9	Υπηρεσίες επισκευής και συντήρησης μηχανοκίνητων οχημάτων και παρεπόμενου εξοπλισμού	<b>761</b>	15.201.715	120
15.	92312000-1	Καλλιτεχνικές υπηρεσίες	<b>746</b>	4.984.752	128

**Πίνακας 52: Τα 15 CPV με τη μεγαλύτερη συνολική αξία συμβάσεων στους ΟΤΑ**

A/A	CPV	Περιγραφή CPV	Συμβάσεις	Αξία (€)	Φορείς
1.	45233120-6	Έργα οδοποιίας	924	<b>206.782.420</b>	180
2.	45233141-9	Εργασίες συντήρησης οδών	1.091	<b>96.896.257</b>	143
3.	60130000-8	Υπηρεσίες ειδικών οδικών μεταφορών επιβατών	2.114	<b>89.933.490</b>	35
4.	90510000-5	Διάθεση και επεξεργασία απορριμμάτων	29	<b>75.400.355</b>	17
5.	45231300-8	Κατασκευαστικές εργασίες για αγωγούς ύδρευσης και αποχέτευσης	434	<b>61.433.565</b>	114
6.	32441200-8	Εξοπλισμός τηλεμετρίας και ελέγχου	33	<b>56.029.419</b>	26
7.	45246400-7	Αντιπλημμυρικά έργα	204	<b>48.834.030</b>	47
8.	45233142-6	Εργασίες επισκευής οδών	385	<b>45.790.071</b>	96
9.	45232400-6	Έργα κατασκευής αποχετεύσεων	82	<b>44.920.025</b>	51
10.	09135100-5	Πετρέλαιο θέρμανσης	818	<b>31.739.979</b>	490
11.	90511000-2	Υπηρεσίες αποκομιδής απορριμμάτων	216	<b>31.501.165</b>	87
12.	45233222-1	Κατασκευαστικές εργασίες για έργα οδοστρωσίας και ασφαλτόστρωσης	203	<b>30.805.087</b>	105
13.	09132100-4	Αμόλυβδη βενζίνη	785	<b>29.387.991</b>	402
14.	37535200-9	Εξοπλισμός παιδικής χαράς	285	<b>29.357.949</b>	174
15.	09134100-8	Πετρέλαιο ντίζελ	436	<b>28.968.069</b>	198

**Πίνακας 53: Τα 15 CPV συμβάσεων με τη μεγαλύτερη ζήτηση από φορείς ΟΤΑ**

<b>A/A</b>	<b>CPV</b>	<b>Περιγραφή CPV</b>	<b>Συμβάσεις</b>	<b>Αξία (€)</b>	<b>Φορείς</b>
1.	79211000-6	Λογιστικές υπηρεσίες	934	9.570.997	<b>662</b>
2.	09135100-5	Πετρέλαιο θέρμανσης	818	31.739.979	<b>490</b>
3.	30192700-8	Γραφική ύλη	743	5.071.404	<b>409</b>
4.	09132100-4	Αμόλυβδη βενζίνη	785	29.387.991	<b>402</b>
5.	39830000-9	Προϊόντα καθαρισμού	565	3.820.317	<b>381</b>
6.	31681410-0	Ηλεκτρολογικό υλικό	737	8.439.671	<b>354</b>
7.	44111000-1	Οικοδομικά υλικά	771	8.241.945	<b>338</b>
8.	72261000-2	Υπηρεσίες υποστήριξης λογισμικού	428	3.727.465	<b>264</b>
9.	79212100-4	Υπηρεσίες οικονομικού διαχειριστικού ελέγχου	311	2.124.937	<b>258</b>
10.	50000000-5	Υπηρεσίες επισκευής και συντήρησης	953	10.603.125	<b>257</b>
11.	44115210-4	Υλικά υδραυλικών εγκαταστάσεων	572	6.679.105	<b>246</b>
12.	34913000-0	Διάφορα ανταλλακτικά	1.063	7.224.883	<b>243</b>
13.	90910000-9	Υπηρεσίες καθαρισμού	547	9.981.337	<b>242</b>
14.	72267000-4	Υπηρεσίες συντήρησης και επισκευής λογισμικού	357	3.026.863	<b>239</b>
15.	45259000-7	Επισκευή και συντήρηση εγκαταστάσεων	548	15.287.189	<b>220</b>

#### 4.10. Φορείς τομέα υγείας – Κορυφαίοι φορείς σε συμβάσεις

Οι φορείς της τομέα υγείας με το μεγαλύτερο πλήθος και τη μεγαλύτερη συνολική αξία συμβάσεων παρουσιάζονται ακολούθως.

**Πίνακας 54: Οι 15 φορείς του τομέα Υγείας με τις περισσότερες συμβάσεις**

A/A	Φορέας	Συμβάσεις	Αξία (€)	CPV
1.	ΓΕΝΙΚΟ ΝΟΣΟΚΟΜΕΙΟ ΘΕΣΣΑΛΟΝΙΚΗΣ «Γ. ΠΑΠΑΝΙΚΟΛΑΟΥ»	<b>4.215</b>	18.290.189	192
2.	ΠΕΡ.ΓΕΝ. ΝΟΣΟΚΟΜΕΙΟ ΑΘΗΝΩΝ 'Ο ΕΥΑΓΓΕΛΙΣΜΟΣ'	<b>3.261</b>	23.987.972	125
3.	ΠΕΡΙΦ. ΠΑΝΕΠΙΣΤ. ΓΕΝ. ΝΟΣΟΚ. ΠΑΤΡΩΝ	<b>2.658</b>	16.887.636	238
4.	ΠΕΡ.ΓΕΝ. ΝΟΣΟΚΟΜΕΙΟ ΘΕΣΣΑΛΟΝΙΚΗΣ 'ΙΠΠΟΚΡΑΤΕΙΟ'	<b>2.490</b>	15.576.838	249
5.	ΠΑΝΕΠΙΣΤΗΜΙΑΚΟ ΓΕΝ. ΝΟΣΟΚ. 'ΑΤΤΙΚΟΝ'	<b>2.386</b>	27.110.971	183
6.	ΝΟΜ.ΓΕΝ. ΝΟΣΟΚΟΜΕΙΟ ΕΛΕΥΣΙΝΑΣ ΘΡΙΑΣΙΟ	<b>2.278</b>	12.598.321	142
7.	ΠΕΡ.ΓΕΝ. ΝΟΣΟΚΟΜΕΙΟ ΑΘΗΝΩΝ 'ΙΠΠΟΚΡΑΤΕΙΟ'	<b>2.058</b>	11.156.769	114
8.	ΠΕΡΙΦ. ΠΑΝΕΠΙΣΤ. ΓΕΝ. ΝΟΣΟΚ. ΛΑΡΙΣΑΣ	<b>1.904</b>	22.202.966	186
9.	ΝΟΜ.ΓΕΝ. ΝΟΣΟΚΟΜΕΙΟ ΑΘΗΝΩΝ 'ΚΟΡΓΙΑΛΛΕΝΕΙΟ ΜΠΕΝΑΚΕΙΟ'	<b>1.541</b>	9.688.700	143
10.	ΠΕΡΙΦ. ΠΑΝΕΠΙΣΤ. ΓΕΝ. ΝΟΣΟΚ. ΙΩΑΝΝΙΝΩΝ	<b>1.455</b>	18.804.204	126
11.	ΠΕΡ.ΓΕΝ. ΝΟΣΟΚΟΜΕΙΟ 'ΣΙΣΜΑΝΟΓΛΕΙΟ'	<b>1.259</b>	11.906.040	139
12.	ΠΕΡΙΦ. ΠΑΝΕΠΙΣΤ. ΓΕΝ. ΝΟΣΟΚ. ΗΡΑΚΛΕΙΟΥ	<b>1.217</b>	20.107.504	194
13.	ΠΑΝΕΠΙΣΤΗΜΙΑΚΟ ΓΕΝΙΚΟ ΝΟΣΟΚΟΜΕΙΟ ΘΕΣΣΑΛΟΝΙΚΗΣ ΑΧΕΠΑ	<b>1.181</b>	10.912.203	146
14.	ΠΕΡ.ΓΕΝ. ΝΟΣΟΚΟΜΕΙΟ ΛΑΡΙΣΑΣ	<b>1.166</b>	11.036.698	124
15.	ΠΑΝΕΠΙΣΤΗΜΙΑΚΟ ΓΕΝΙΚΟ ΝΟΣΟΚΟΜΕΙΟ ΕΒΡΟΥ	<b>1.025</b>	12.461.529	159

**Πίνακας 55: Οι 15 φορείς του τομέα Υγείας με τη μεγαλύτερη συνολική αξία συμβάσεων**

A/A	Φορέας	Συμβάσεις	Αξία (€)	CPV
1.	ΕΘΝΙΚΗ ΚΕΝΤΡΙΚΗ ΑΡΧΗ ΠΡΟΜΗΘΕΙΩΝ ΥΓΕΙΑΣ	13	<b>66.250.332</b>	9
2.	ΠΑΝΕΠΙΣΤΗΜΙΑΚΟ ΓΕΝ. ΝΟΣΟΚ. 'ΑΤΤΙΚΟΝ'	2.386	<b>27.110.971</b>	183
3.	ΕΘΝΙΚΟ ΚΕΝΤΡΟ ΑΙΜΟΔΟΣΙΑΣ (ΕΚΕΑ)	63	<b>25.077.109</b>	52
4.	ΠΕΡ.ΓΕΝ. ΝΟΣΟΚΟΜΕΙΟ ΑΘΗΝΩΝ 'Ο ΕΥΑΓΓΕΛΙΣΜΟΣ'	3.261	<b>23.987.972</b>	125
5.	ΠΕΡΙΦ. ΠΑΝΕΠΙΣΤ. ΓΕΝ. ΝΟΣΟΚ. ΛΑΡΙΣΑΣ	1.904	<b>22.202.966</b>	186
6.	ΠΕΡΙΦ. ΠΑΝΕΠΙΣΤ. ΓΕΝ. ΝΟΣΟΚ. ΗΡΑΚΛΕΙΟΥ	1.217	<b>20.107.504</b>	194
7.	ΠΕΡΙΦ. ΠΑΝΕΠΙΣΤ. ΓΕΝ. ΝΟΣΟΚ. ΙΩΑΝΝΙΝΩΝ	1.455	<b>18.804.204</b>	126
8.	ΓΕΝΙΚΟ ΝΟΣΟΚΟΜΕΙΟ ΘΕΣΣΑΛΟΝΙΚΗΣ «Γ. ΠΑΠΑΝΙΚΟΛΑΟΥ»	4.215	<b>18.290.189</b>	192
9.	ΠΕΡΙΦ. ΠΑΝΕΠΙΣΤ. ΓΕΝ. ΝΟΣΟΚ. ΠΑΤΡΩΝ	2.658	<b>16.887.636</b>	238
10.	ΠΕΡ.ΓΕΝ. ΝΟΣΟΚΟΜΕΙΟ ΘΕΣΣΑΛΟΝΙΚΗΣ 'ΙΠΠΟΚΡΑΤΕΙΟ'	2.490	<b>15.576.838</b>	249
11.	ΝΟΜ.ΓΕΝ. ΝΟΣΟΚΟΜΕΙΟ ΕΛΕΥΣΙΝΑΣ ΘΡΙΑΣΙΟ	2.278	<b>12.598.321</b>	142
12.	ΠΑΝΕΠΙΣΤΗΜΙΑΚΟ ΓΕΝΙΚΟ ΝΟΣΟΚΟΜΕΙΟ ΕΒΡΟΥ	1.025	<b>12.461.529</b>	159
13.	ΠΕΡ.ΓΕΝ. ΝΟΣΟΚΟΜΕΙΟ 'ΣΙΣΜΑΝΟΓΛΕΙΟ'	1.259	<b>11.906.040</b>	139
14.	ΠΕΡ.ΓΕΝ. ΝΟΣΟΚΟΜΕΙΟ ΑΘΗΝΩΝ 'ΙΠΠΟΚΡΑΤΕΙΟ'	2.058	<b>11.156.769</b>	114
15.	ΠΕΡ.ΓΕΝ. ΝΟΣΟΚΟΜΕΙΟ ΛΑΡΙΣΑΣ	1.166	<b>11.036.698</b>	124



#### 4.11. Φορείς τομέα υγείας – Κορυφαία CPV σε συμβάσεις

**Πίνακας 56: Τα 15 CPV με τις περισσότερες συμβάσεις στους φορείς του τομέα υγείας**

A/A	CPV	Περιγραφή CPV	Συμβάσεις	Αξία (€)	Φορείς
1.	33140000-3	Ιατρικά αναλώσιμα	<b>10.140</b>	49.767.934	107
2.	33696500-0	Αντιδραστήρια εργαστηρίων	<b>7.782</b>	83.608.292	110
3.	33141700-7	Ορθοπεδικά υλικά	<b>2.738</b>	13.272.685	65
4.	33690000-3	Διάφορα φάρμακα	<b>1.937</b>	94.260.751	84
5.	33192000-2	Ιατρικές προμήθειες	<b>1.197</b>	6.621.252	44
6.	33162200-5	Εργαλεία χειρουργείου	<b>1.158</b>	8.351.000	70
7.	33111730-7	Υλικά αγγειοπλαστικής	<b>1.051</b>	7.589.475	23
8.	33141200-2	Καθετήρες	<b>930</b>	4.856.701	71
9.	34913000-0	Διάφορα ανταλλακτικά	<b>872</b>	4.072.353	84
10.	50421000-2	Υπηρεσίες επισκευής και συντήρησης ιατρικού εξοπλισμού	<b>844</b>	11.183.570	98
11.	33184100-4	Χειρουργικά μοσχεύματα	<b>792</b>	7.864.402	51
12.	33696200-7	Αντιδραστήρια αιματολογικών τεστ	<b>722</b>	12.025.549	84
13.	33181000-2	Διατάξεις νεφρικής υποστήριξης	<b>545</b>	5.442.499	44
14.	15000000-8	Τρόφιμα, ποτά, καπνός και συναφή προϊόντα	<b>510</b>	7.052.092	45
15.	33696300-8	Χημικά αντιδραστήρια	<b>475</b>	8.400.366	62

**Πίνακας 57: Τα 15 CPV με τη μεγαλύτερη αξία συμβάσεων στους φορείς του τομέα υγείας**

A/A	CPV	Περιγραφή CPV	Συμβάσεις	Αξία (€)	Φορείς
1.	33690000-3	Διάφορα φάρμακα	1.937	<b>94.260.751</b>	84
2.	33696500-0	Αντιδραστήρια εργαστηρίων	7.782	<b>83.608.292</b>	110
3.	33140000-3	Ιατρικά αναλώσιμα	10.140	<b>49.767.934</b>	107
4.	90911200-8	Υπηρεσίες καθαρισμού κτιρίων	295	<b>13.581.003</b>	47
5.	33141700-7	Ορθοπεδικά υλικά	2.738	<b>13.272.685</b>	65
6.	33696200-7	Αντιδραστήρια αιματολογικών τεστ	722	<b>12.025.549</b>	84
7.	50421000-2	Υπηρεσίες επισκευής και συντήρησης ιατρικού εξοπλισμού	844	<b>11.183.570</b>	98
8.	33115000-9	Συσκευές τομογραφίας	24	<b>10.657.796</b>	20
9.	09100000-0	Καύσιμα	160	<b>10.376.199</b>	39
10.	33696300-8	Χημικά αντιδραστήρια	475	<b>8.400.366</b>	62
11.	33162200-5	Εργαλεία χειρουργείου	1.158	<b>8.351.000</b>	70
12.	90524400-0	Αποκομιδή, μεταφορά και διάθεση νοσοκομειακών αποβλήτων	300	<b>7.997.721</b>	66
13.	55320000-9	Υπηρεσίες παροχής γευμάτων	157	<b>7.930.903</b>	21
14.	33184100-4	Χειρουργικά μοσχεύματα	792	<b>7.864.402</b>	51
15.	33111730-7	Υλικά αγγειοπλαστικής	1.051	<b>7.589.475</b>	23

**Πίνακας 58: Τα 15 CPV συμβάσεων με τη μεγαλύτερη ζήτηση από φορείς του τομέα υγείας**

<b>A/A</b>	<b>CPV</b>	<b>Περιγραφή CPV</b>	<b>Συμβάσεις</b>	<b>Αξία (€)</b>	<b>Φορείς</b>
1.	33696500-0	Αντιδραστήρια εργαστηρίων	7.782	83.608.292	<b>110</b>
2.	33140000-3	Ιατρικά αναλώσιμα	10.140	49.767.934	<b>107</b>
3.	50421000-2	Υπηρεσίες επισκευής και συντήρησης ιατρικού εξοπλισμού	844	11.183.570	<b>98</b>
4.	50750000-7	Υπηρεσίες συντήρησης ανελκυστήρων	146	1.283.285	<b>86</b>
5.	34913000-0	Διάφορα ανταλλακτικά	872	4.072.353	<b>84</b>
6.	33690000-3	Διάφορα φάρμακα	1.937	94.260.751	<b>84</b>
7.	33696200-7	Αντιδραστήρια αιματολογικών τεστ	722	12.025.549	<b>84</b>
8.	32354100-0	Ακτινολογικό φιλμ	315	4.509.776	<b>78</b>
9.	33141200-2	Καθετήρες	930	4.856.701	<b>71</b>
10.	33141310-6	Σύριγγες	366	1.728.249	<b>70</b>
11.	33162200-5	Εργαλεία χειρουργείου	1.158	8.351.000	<b>70</b>
12.	90524400-0	Αποκομιδή, μεταφορά και διάθεση νοσοκομειακών αποβλήτων	300	7.997.721	<b>66</b>
13.	79211000-6	Λογιστικές υπηρεσίες	93	1.172.479	<b>65</b>
14.	33141700-7	Ορθοπεδικά υλικά	2.738	13.272.685	<b>65</b>
15.	33696300-8	Χημικά αντιδραστήρια	475	8.400.366	<b>62</b>
	30192700-8	Γραφική ύλη	194	841.964	<b>62</b>

## 4.12. Λοιποί φορείς – Κορυφαίοι φορείς σε συμβάσεις

Οι λοιποί φορείς με το μεγαλύτερο πλήθος και τη μεγαλύτερη συνολική αξία συμβάσεων παρουσιάζονται ακολούθως.

**Πίνακας 59: Οι 15 λοιποί φορείς με τις περισσότερες συμβάσεις**

A/A	Φορέας	Συμβάσεις	Αξία (€)	CPV
1.	ΔΙΑΧΕΙΡΙΣΤΗΣ ΕΛΛΗΝΙΚΟΥ ΔΙΚΤΥΟΥ ΔΙΑΝΟΜΗΣ ΗΛΕΚΤΡΙΚΗΣ ΕΝΕΡΓΕΙΑΣ ΑΕ	1.242	182.302.133	343
2.	ΙΔΡΥΜΑ ΝΕΟΛΑΙΑΣ ΚΑΙ ΔΙΑ ΒΙΟΥ ΜΑΘΗΣΗΣ	844	16.429.382	105
3.	ΑΡΙΣΤΟΤΕΛΕΙΟ ΠΑΝΕΠΙΣΤΗΜΙΟ ΘΕΣ/ΝΙΚΗΣ	794	58.501.756	282
4.	ΟΡΓΑΝΩΤΙΚΗ ΕΠΙΤΡΟΠΗ ΓΙΑ ΤΗ ΔΙΟΡΓΑΝΩΣΗ ΤΩΝ ΠΑΡΑΚΤΙΩΝ ΜΕΣΟΓΕΙΑΚΩΝ ΑΓΩΓΩΝ ΣΤΗΝ ΠΑΤΡΑ ΤΟ 2019	683	6.441.563	187
5.	ΠΑΝΕΠΙΣΤΗΜΙΟ ΠΑΤΡΩΝ	597	9.576.180	190
6.	ΕΘΝΙΚΟ & ΚΑΠΟΔΙΣΤΡΙΑΚΟ ΠΑΝΕΠΙΣΤΗΜΙΟ ΑΘΗΝΩΝ	562	23.229.177	237
7.	ΠΑΝΕΠΙΣΤΗΜΙΟ ΘΕΣΣΑΛΙΑΣ	540	6.908.554	225
8.	ΕΥΔΑΠ ΑΕ	533	88.800.688	181
9.	ΕΛΛΗΝΙΚΟΣ ΟΡΓΑΝΙΣΜΟΣ ΤΟΥΡΙΣΜΟΥ (ΕΟΤ)	533	19.717.980	74
10.	ΔΗΜΟΚΡΙΤΕΙΟ ΠΑΝΕΠΙΣΤΗΜΙΟ ΘΡΑΚΗΣ	524	35.335.854	265
11.	ΠΑΝΕΠΙΣΤΗΜΙΟ ΙΩΑΝΝΙΝΩΝ	466	8.729.523	193
12.	ΕΤΑΙΡΕΙΑ ΥΔΡΕΥΣΗΣ ΑΠΟΧΕΤΕΥΣΗΣ ΘΕΣΣΑΛΟΝΙΚΗΣ (ΕΥΑΘ ΑΕ)	426	22.924.943	199
13.	ΓΕΩΠΟΝΙΚΟ ΠΑΝΕΠΙΣΤΗΜΙΟ ΑΘΗΝΩΝ	369	3.192.212	121
14.	ΟΡΓΑΝΙΣΜΟΣ ΣΙΔΗΡΟΔΡΟΜΩΝ ΕΛΛΑΔΑΣ (ΟΣΕ)	337	16.778.004	141
15.	ΕΝΙΑΙΟΣ ΦΟΡΕΑΣ ΚΟΙΝΩΝΙΚΗΣ ΑΣΦΑΛΙΣΗΣ ΕΦΚΑ	315	36.184.508	105

**Πίνακας 60: Οι 15 λοιποί φορείς με τη μεγαλύτερη συνολική αξία συμβάσεων**

A/A	Φορέας	Συμβάσεις	Αξία (€)	CPV
1.	ΔΙΑΧΕΙΡΙΣΤΗΣ ΕΛΛΗΝΙΚΟΥ ΔΙΚΤΥΟΥ ΔΙΑΝΟΜΗΣ ΗΛΕΚΤΡΙΚΗΣ ΕΝΕΡΓΕΙΑΣ ΑΕ	1.242	<b>182.302.133</b>	343
2.	ΑΝΕΞΑΡΤΗΤΟΣ ΔΙΑΧΕΙΡΙΣΤΗΣ ΜΕΤΑΦΟΡΑΣ ΗΛΕΚΤΡΙΚΗΣ ΕΝΕΡΓΕΙΑΣ ΑΔΜΗΕ ΑΕ	207	<b>140.025.284</b>	123
3.	ΚΟΙΝΩΝΙΑ ΤΗΣ ΠΛΗΡΟΦΟΡΙΑΣ ΑΕ	43	<b>131.523.316</b>	47
4.	Ο.ΣΥ. Α.Ε. - ΟΔΙΚΕΣ ΣΥΓΚΟΙΝΩΝΙΕΣ Α.Ε.	70	<b>105.190.300</b>	40
5.	ΕΥΔΑΠ ΑΕ	533	<b>88.800.688</b>	181
6.	ΕΓΝΑΤΙΑ ΟΔΟΣ	88	<b>82.306.036</b>	48
7.	ΑΡΙΣΤΟΤΕΛΕΙΟ ΠΑΝΕΠΙΣΤΗΜΙΟ ΘΕΣ/ΝΙΚΗΣ	794	<b>58.501.756</b>	282
8.	ΟΡΓΑΝΙΣΜΟΣ ΠΡΟΝΟΙΑΚΩΝ ΕΠΙΔΟΜΑΤΩΝ ΚΑΙ ΚΟΙΝΩΝΙΚΗΣ ΑΛΛΗΛΕΓΓΥΗΣ	46	<b>48.687.643</b>	11
9.	ΕΝΙΑΙΟΣ ΦΟΡΕΑΣ ΚΟΙΝΩΝΙΚΗΣ ΑΣΦΑΛΙΣΗΣ ΕΦΚΑ	315	<b>36.184.508</b>	105
10.	ΔΗΜΟΚΡΙΤΕΙΟ ΠΑΝΕΠΙΣΤΗΜΙΟ ΘΡΑΚΗΣ	524	<b>35.335.854</b>	265
11.	ΕΡΓΟΣΕ ΑΕ	36	<b>33.153.104</b>	17
12.	ΚΤΙΡΙΑΚΕΣ ΥΠΟΔΟΜΕΣ ΑΕ	137	<b>31.854.401</b>	75
13.	ΕΛΛΗΝΙΚΑ ΤΑΧΥΔΡΟΜΕΙΑ Α.Ε	191	<b>24.263.473</b>	69
14.	ΕΘΝΙΚΟ & ΚΑΠΟΔΙΣΤΡΙΑΚΟ ΠΑΝΕΠΙΣΤΗΜΙΟ ΑΘΗΝΩΝ	562	<b>23.229.177</b>	237
15.	ΕΤΑΙΡΕΙΑ ΥΔΡΕΥΣΗΣ ΑΠΟΧΕΤΕΥΣΗΣ ΘΕΣΣΑΛΟΝΙΚΗΣ (ΕΥΑΘ ΑΕ)	426	<b>22.924.943</b>	199

#### 4.13. Λοιποί φορείς – Κορυφαία CPV σε συμβάσεις

**Πίνακας 61: Τα 15 CPV με τις περισσότερες συμβάσεις στους λοιπούς φορείς**

A/A	CPV	Περιγραφή CPV	Συμβάσεις	Αξία (€)	Φορείς
1.	38000000-5	Εξοπλισμός εργαστηριακός, οπτικός και ακριβείας (εκτός από γυαλιά)	544	16.225.988	36
2.	92312000-1	Καλλιτεχνικές υπηρεσίες	504	2.795.394	18
3.	79713000-5	Υπηρεσίες φύλαξης	460	27.445.191	98
4.	33790000-4	Εργαστηριακά είδη, είδη υγιεινής ή φαρμακευτικά είδη από γυαλί	399	1.994.047	28
5.	79340000-9	Υπηρεσίες διαφήμισης και μάρκετινγκ	357	13.598.100	21
6.	90910000-9	Υπηρεσίες καθαρισμού	277	14.961.593	97
7.	55300000-3	Υπηρεσίες εστιατορίου και παροχής φαγητού	265	27.616.285	37
8.	50000000-5	Υπηρεσίες επισκευής και συντήρησης	242	6.456.597	63
9.	90911200-8	Υπηρεσίες καθαρισμού κτιρίων	239	9.186.614	89
10.	98300000-6	Διάφορες υπηρεσίες	237	2.921.576	34
11.	33696300-8	Χημικά αντιδραστήρια	231	2.509.401	24
12.	79100000-5	Νομικές υπηρεσίες	228	2.072.663	88
13.	09135100-5	Πετρέλαιο θέρμανσης	227	7.466.895	73
14.	33696500-0	Αντιδραστήρια εργαστηρίων	213	2.786.706	27
15.	79212100-4	Υπηρεσίες οικονομικού διαχειριστικού ελέγχου	195	1.170.655	80

**Πίνακας 62: Τα 15 CPV με την μεγαλύτερη αξία συμβάσεων στους λοιπούς φορείς**

A/A	CPV	Περιγραφή CPV	Συμβάσεις	Αξία (€)	Φορείς
1.	09134100-8	Πετρέλαιο ντίζελ	67	<b>96.734.799</b>	27
2.	55523100-3	Υπηρεσίες σχολικών γευμάτων	25	<b>49.748.522</b>	2
3.	31321200-4	Καλώδια χαμηλής και μέσης τάσης	4	<b>47.247.355</b>	1
4.	31321300-5	Καλώδια υψηλής τάσης	6	<b>45.579.896</b>	2
5.	32580000-2	Εξοπλισμός δικτύου δεδομένων	11	<b>36.946.743</b>	10
6.	63712210-8	Υπηρεσίες διοδίων αυτοκινητοδρόμων	17	<b>36.515.832</b>	2
7.	79980000-7	Υπηρεσίες συνδρομών	124	<b>33.904.407</b>	42
8.	31321100-3	Εναέριες ηλεκτρικές γραμμές	2	<b>30.574.485</b>	1
9.	90481000-2	Λειτουργία σταθμού επεξεργασίας λυμάτων	6	<b>29.463.830</b>	3
10.	55300000-3	Υπηρεσίες εστιατορίου και παροχής φαγητού	265	<b>27.616.285</b>	37
11.	79713000-5	Υπηρεσίες φύλαξης	460	<b>27.445.191</b>	98
12.	45234100-7	Κατασκευαστικές εργασίες για σιδηρόδρομους	6	<b>26.231.194</b>	2
13.	45214400-4	Κατασκευαστικές εργασίες για κτίρια πανεπιστημίου	18	<b>24.229.570</b>	6
14.	45232220-0	Κατασκευαστικές εργασίες για υποσταθμούς	28	<b>24.208.654</b>	3
15.	64110000-0	Ταχυδρομικές υπηρεσίες	125	<b>22.311.184</b>	48

**Πίνακας 63: Τα 15 CPV συμβάσεων με τη μεγαλύτερη ζήτηση από λοιπούς φορείς**

<b>A/A</b>	<b>CPV</b>	<b>Περιγραφή CPV</b>	<b>Συμβάσεις</b>	<b>Αξία (€)</b>	<b>Φορείς</b>
1.	79211000-6	Λογιστικές υπηρεσίες	187	2.484.639	<b>133</b>
2.	79713000-5	Υπηρεσίες φύλαξης	460	27.445.191	<b>98</b>
3.	90910000-9	Υπηρεσίες καθαρισμού	277	14.961.593	<b>97</b>
4.	90911200-8	Υπηρεσίες καθαρισμού κτιρίων	239	9.186.614	<b>89</b>
5.	79100000-5	Νομικές υπηρεσίες	228	2.072.663	<b>88</b>
6.	79212100-4	Υπηρεσίες οικονομικού διαχειριστικού ελέγχου	195	1.170.655	<b>80</b>
7.	72261000-2	Υπηρεσίες υποστήριξης λογισμικού	140	1.171.418	<b>73</b>
8.	50750000-7	Υπηρεσίες συντήρησης ανελκυστήρων	128	1.220.065	<b>73</b>
9.	09135100-5	Πετρέλαιο θέρμανσης	227	7.466.895	<b>73</b>
10.	30192700-8	Γραφική ύλη	134	647.359	<b>64</b>
11.	79950000-8	Υπηρεσίες διοργάνωσης εκθέσεων και συνεδρίων	179	1.748.654	<b>63</b>
12.	50000000-5	Υπηρεσίες επισκευής και συντήρησης	242	6.456.597	<b>63</b>
13.	79952000-2	Υπηρεσίες εκδηλώσεων	128	789.207	<b>58</b>
14.	79132000-8	Υπηρεσίες πιστοποίησης	88	3.518.724	<b>54</b>
15.	72253200-5	Υπηρεσίες υποστήριξης συστημάτων πληροφορικής	104	4.706.775	<b>53</b>
	48000000-8	Πακέτα λογισμικού και συστήματα πληροφορικής	116	1.653.581	<b>53</b>

## 5. Στοιχεία φορέων (αναθέτουσες αρχές/αναθέτοντες φορείς)

Οι φορείς του δημόσιου τομέα (αναθέτουσες αρχές/αναθέτοντες φορείς) προέρχονται από τη λίστα των φορέων του ΔΙΑΥΓΕΙΑ και έχουν ταξινομηθεί ανά κατηγορία ως ακολούθως:

**Πίνακας 64: Φορείς του ΚΗΜΔΗΣ ανά κατηγορία**

Κατηγορία φορέων	Φορείς	% Φορέων
Κεντρική Διοίκηση	805	15,5%
Φορείς Υγείας	245	4,7%
Φορείς ΟΤΑ	3.022	58,2%
Λοιποί Φορείς	1.119	21,6%
<b>Σύνολο φορέων</b>	<b>5.191</b>	<b>100%</b>

Για το 2019 έχουμε 1.273 φορείς που ανάρτησαν τουλάχιστον μία διακήρυξη στο ΚΗΜΔΗΣ και οι οποίοι αποτελούν το 25% των φορέων του ΚΗΜΔΗΣ.

**Πίνακας 65: Φορείς με αναρτημένες διακηρύξεις**

Κατηγορία φορέων	Φορείς με διακήρυξη	% Φορέων κάθε κατηγορίας με ανάρτηση διακήρυξης
Κεντρική Διοίκηση	101	13%
Φορείς Υγείας	147	60%
Φορείς ΟΤΑ	700	23%
Λοιποί Φορείς	325	29%
<b>Σύνολο φορέων</b>	<b>1.273</b>	<b>25%</b>

Για το 2019 έχουμε 2.455 φορείς που ανάρτησαν τουλάχιστον μία σύμβαση στο ΚΗΜΔΗΣ και οι οποίοι αποτελούν το 47% των φορέων του ΚΗΜΔΗΣ.

**Πίνακας 66: Φορείς με αναρτημένες συμβάσεις**

Κατηγορία φορέων	Φορείς με σύμβαση	% Φορέων κάθε κατηγορίας με ανάρτηση σύμβασης
Κεντρική Διοίκηση	380	47%
Φορείς Υγείας	148	60%
Φορείς ΟΤΑ	1.458	48%
Λοιποί Φορείς	469	42%
<b>Σύνολο φορέων</b>	<b>2.455</b>	<b>47%</b>

## 6. Συμπεράσματα

Μετά την παραπάνω ανάλυση των καταχωρίσεων διακηρύξεων και συμβάσεων των φορέων στο ΚΗΜΔΗΣ οδηγούμαστε σε ορισμένα χρήσιμα συμπεράσματα που είναι τα ακόλουθα:

### Ως προς το είδος-αντικείμενο των καταχωρίσεων:

- ✓ Οι **προμήθειες** πρωταγωνιστούν ως προς το πλήθος στις διακηρύξεις (60%) και τις συμβάσεις (58%). Επίσης, το μεγαλύτερο μερίδιο ως προς την αξία στις διακηρύξεις και τις συμβάσεις έχουν οι **προμήθειες** (45%).
- ✓ Τα πρώτα πέντε είδη **προμηθειών** με τη μεγαλύτερη συνολική αξία συμβάσεων είναι το πετρέλαιο ντίζελ, τα καύσιμα αεριωθουμένων τύπου κηροζίνης, το καύσιμο πετρελαιοκινητήρων ντίζελ, τα διάφορα φάρμακα και τα αντιδραστήρια εργαστηρίων. Οι πρώτες πέντε **γενικές υπηρεσίες** με τη μεγαλύτερη συνολική αξία συμβάσεων είναι οι υπηρεσίες ειδικών οδικών μεταφορών επιβατών, η διάθεση και επεξεργασία απορριμμάτων, οι ταχυδρομικές υπηρεσίες, οι υπηρεσίες καθαρισμού κτιρίων και οι υπηρεσίες σχολικών γευμάτων. Τα πρώτα πέντε **έργα** με τη μεγαλύτερη συνολική αξία συμβάσεων είναι τα έργα οδοποιίας, η κατασκευή αυτοκινητοδρόμων και οδών, οι εργασίες συντήρησης οδών, οι κατασκευαστικές εργασίες για αγωγούς ύδρευσης και αποχέτευσης και τα αντιπλημμυρικά έργα. Οι πρώτες πέντε **μελέτες-τεχνικές υπηρεσίες** με τη μεγαλύτερη συνολική αξία συμβάσεων είναι οι υπηρεσίες εκπόνησης τεχνικών μελετών, ο περιβαλλοντικός σχεδιασμός, οι υπηρεσίες διαχείρισης της ενέργειας, οι τεχνικές υπηρεσίες και οι υπηρεσίες τεχνικής υποστήριξης.
- ✓ Στο **Β' εξάμηνο του 2019** καταχωρίστηκαν οι περισσότερες και με τη μεγαλύτερη συνολική αξία συμβάσεις ενώ το ίδιο εξάμηνο καταχωρίστηκαν οι περισσότερες και με τη μικρότερη συνολική αξία διακηρύξεις.

### Ως προς την κατηγορία φορέα έχουμε:

- ✓ Οι **φορείς των ΟΤΑ** είναι η κατηγορία των φορέων με το μεγαλύτερο μερίδιο ως προς το πλήθος και τη συνολική αξία των συμβάσεων (44% και 45% αντιστοίχως). Στις διακηρύξεις το μεγαλύτερο μερίδιο ως προς το πλήθος έχουν οι **φορείς των ΟΤΑ** (34%) και οι **φορείς του τομέα υγείας** (34%) ενώ ως προς τη συνολική αξία αυτών την πρωτιά έχουν οι **φορείς των ΟΤΑ** (42%). Η δε μικρότερη συνολική αξία στις διακηρύξεις (6%) και τις συμβάσεις (11%) παρατηρείται στους **φορείς του τομέα υγείας**.
- ✓ Η **Κεντρική Διοίκηση** είναι η κατηγορία των φορέων με τις λιγότερες αναρτήσεις διακηρύξεων και συμβάσεων αλλά ως προς την αξία είναι τρίτη στην κατάταξη. Συνεπώς οι φορείς της Κεντρικής Διοίκησης προβαίνουν σε λιγότερους διαγωνισμούς αλλά μεγαλύτερης αξίας συγκριτικά με αυτούς των άλλων φορέων για να καλύψουν με συγκεντρωτικό τρόπο τις ανάγκες τους.
- ✓ Σε σύγκριση με το 2018 εκτιμάται ότι έχουμε 4% περισσότερους **φορείς** με ανάρτηση τουλάχιστον μία σύμβασης στο ΚΗΜΔΗΣ.